



MUNICÍPIO DE VENDA NOVA DO IMIGRANTE - ES
LEI DE DIRETRIZES ORÇAMENTÁRIAS
ANEXO DE METAS FISCAIS
METAS ANUAIS
2026

Assinado digitalmente
CINTIA DIAS SIQUEIRA
DIOCANIO1317718776
15/12/2025 - 12:45:35

AMF - Demonstrativo 1 (LRF, art 4º, 1º)

R\$ 1,00

ESPECIFICAÇÃO	2026				2027				2028			
	Valor Corrente (a)	Valor Constante	% PIB (a / PIB) X 100	% RCL (a / RCL) X 100	Valor Corrente (b)	Valor Constante	% PIB (b / PIB) X 100	% RCL (b / RCL) X 100	Valor Corrente (c)	Valor Constante	% PIB (c / PIB) X 100	% RCL (c / RCL) X 100
Receita Total (EXCETO FONTES RPPS)	150.144.000,00	144.647.398,84	0,11	102,92	158.700.000,00	147.307.229,42	0,12	102,91	167.600.000,00	149.887.628,99	0,12	102,91
Receitas Primárias (EXCETO FONTES RPPS) (I)	144.164.200,00	138.886.512,52	0,11	98,82	152.385.331,20	141.445.878,66	0,11	98,82	160.943.076,14	143.934.224,85	0,12	98,82
Receitas Primárias Correntes	139.909.800,00	134.787.861,27	0,10	95,90	147.892.684,80	137.275.750,78	0,11	95,91	156.206.928,31	139.698.604,52	0,11	95,91
Impostos, Taxas e Contribuições de Melhoria	22.423.600,00	21.602.697,50	0,02	15,37	23.827.257,60	22.116.744,18	0,02	15,45	25.417.154,92	22.731.008,87	0,02	15,61
Transferências Correntes	117.404.100,00	113.106.069,36	0,09	80,48	123.978.729,60	115.078.532,85	0,09	80,40	130.698.376,76	116.885.858,03	0,09	80,25
Demais Receitas Primárias Correntes	82.100,00	79.094,41	0,00	0,06	86.697,60	80.473,74	0,00	0,06	91.396,63	81.737,61	0,00	0,06
Receitas Primárias de Capital	4.254.400,00	4.098.651,25	0,00	2,92	4.492.646,40	4.170.127,88	0,00	2,91	4.736.147,83	4.235.620,34	0,00	2,91
Despesa Total (EXCETO FONTES RPPS)	150.144.000,00	144.647.398,84	0,11	102,92	158.700.000,00	147.307.229,42	0,12	102,91	167.600.000,00	149.887.628,99	0,12	102,91
Despesas Primárias (EXCETO FONTES RPPS) (II)	148.702.998,00	143.259.150,29	0,11	101,93	157.178.301,89	145.894.771,11	0,11	101,93	165.995.825,85	148.452.987,83	0,12	101,92
Despesas Primárias Correntes	137.119.277,00	132.099.496,15	0,10	93,99	144.945.892,51	134.540.503,09	0,11	93,99	153.100.419,89	136.920.399,38	0,11	94,01
Pessoal e Encargos Sociais	73.411.100,00	70.723.603,08	0,05	50,32	77.670.057,60	72.094.272,17	0,06	50,37	82.178.234,79	73.493.441,33	0,06	50,46
Outras Despesas Correntes	63.708.177,00	61.375.893,06	0,05	43,67	67.275.834,91	62.446.230,92	0,05	43,63	70.922.185,10	63.426.958,04	0,05	43,55
Despesas Primárias de Capital	11.583.721,00	11.159.654,14	0,01	7,94	12.232.409,38	11.354.268,02	0,01	7,93	12.895.405,96	11.532.588,45	0,01	7,92
Pagamento de Restos a Pagar de Despesas Primárias	0,00	0,00	0,00	0,00	0,00	0,00	0,00	0,00	0,00	0,00	0,00	0,00
Receita Total (COM FONTES RPPS)	0,00	0,00	0,00	0,00	0,00	0,00	0,00	0,00	0,00	0,00	0,00	0,00
Receitas Primárias (COM FONTES RPPS) (III)	0,00	0,00	0,00	0,00	0,00	0,00	0,00	0,00	0,00	0,00	0,00	0,00
Despesa Total (COM FONTES RPPS)	0,00	0,00	0,00	0,00	0,00	0,00	0,00	0,00	0,00	0,00	0,00	0,00
Despesas Primárias (COM FONTES RPPS) (IV)	0,00	0,00	0,00	0,00	0,00	0,00	0,00	0,00	0,00	0,00	0,00	0,00
Resultado Primário (SEM RPPS) - Acima da Linha (V) = (I - II)	(4.538.798,00)	(4.372.637,77)	0,00	(3,11)	(4.792.970,69)	(4.448.892,45)	0,00	(3,11)	(5.052.749,71)	(4.518.762,98)	0,00	(3,10)
Resultado Primário (COM RPPS) - Acima da Linha (VI) = (V) + (III - IV)	(4.538.798,00)	(4.372.637,76)	0,00	(3,11)	(4.792.970,69)	(4.448.892,46)	0,00	(3,11)	(5.052.749,71)	(4.518.762,97)	0,00	(3,10)
Juros, Encargos e Variações Monetárias Ativos (Exceto RPPS)	0,00	0,00	0,00	0,00	0,00	0,00	0,00	0,00	0,00	0,00	0,00	0,00
Juros, Encargos e Variações Monetárias Passivos (Exceto RPPS)	0,00	0,00	0,00	0,00	0,00	0,00	0,00	0,00	0,00	0,00	0,00	0,00
Dívida Pública Consolidada (DC)	0,00	0,00	0,00	0,00	0,00	0,00	0,00	0,00	0,00	0,00	0,00	0,00
Dívida Consolidada Líquida (DCL)	(17.500.000,00)	(16.859.344,89)	(0,01)	(12,00)	(16.625.000,00)	(15.431.522,93)	(0,01)	(10,78)	(15.793.750,00)	(14.124.628,52)	(0,01)	(9,70)
Resultado Nominal (SEM RPPS) - Abaixo da linha	0,00	0,00	0,00	0,00	0,00	0,00	0,00	0,00	0,00	0,00	0,00	0,00

FONTE: Sistema de Administração de Finanças Públicas, Unidade Responsável: SECRETARIA MUNICIPAL DE FAZENDA, Emissão: 11/12/2025 15:03:01

Nota: O cálculo das metas foi realizado considerando-se o seguinte cenário macroeconômico:

VARIÁVEIS	2026	2027	2028
PIB real (crescimento % anual)	1,80	2,00	2,00
Taxa real de juro implícito sobre a dívida líquida do Governo (média % anual)	11,80	11,80	11,80



MUNICÍPIO DE VENDA NOVA DO IMIGRANTE - ES
LEI DE DIRETRIZES ORÇAMENTÁRIAS
ANEXO DE METAS FISCAIS
METAS ANUAIS
2026

Nota: O cálculo das metas foi realizado considerando-se o seguinte cenário macroeconômico:

VARIÁVEIS	2026	2027	2028
Câmbio (R\$/U\$\$ - Final do Ano)	5,35	5,40	5,84
Inflação Média (% anual) projetada com base em índice oficial de inflação	3,80	3,79	3,79
Projeção do PIB do Estado - R\$ 1,00	135.000.000.000,00	137.700.000.000,00	140.000.000.000,00
Receita Corrente Líquida - RCL	145.889.600,00	154.207.353,60	162.863.852,17

Metodologia de Cálculo dos Valores Constantes:

2026
1,038
2027
1,0773
2028
1,1182

Local/Data/Assinatura
MUNICÍPIO DE VENDA NOVA DO IMIGRANTE,11 de dezembro de 2025
<div>CINTIA DIAS SIQUEIRA DIOSCANIO 131.777.187-76 CONTADORA</div>

Assinado digitalmente
CINTIA DIAS SIQUEIRA
DIOSCANIO:13177718776
15/12/2025 - 12:45:35

R\$ 1,00

[illegible][illegible]

FONTE: Sistema de Administração de Finanças Públicas, Unidade Responsável: SECRETARIA MUNICIPAL DE FAZENDA, Emissão: 11/12/2025 15:01:39

Notas Explicativas

MUNICÍPIO DE VENDA NOVA DO IMIGRANTE - ES
LEI DE DIRETRIZES ORÇAMENTÁRIAS
ANEXO DE METAS FISCAIS
METAS FISCAIS ATUAIS COMPARADAS COM AS FIXADAS NOS TRÊS EXERCÍCIOS ANTERIORES
2026

Local/Data/Assinatura

MUNICÍPIO DE VENDA NOVA DO IMIGRANTE, 11 de dezembro de 2025

CINTIA DIAS SIQUEIRA DIOSCANIO
131.777.187-76
CONTADORA



MUNICÍPIO DE VENDA NOVA DO IMIGRANTE - ES
LEI DE DIRETRIZES ORÇAMENTÁRIAS
ANEXO DE METAS FISCAIS
DEMONSTRATIVO X - TOTAL DAS RECEITAS E MEMÓRIA DE CÁLCULO
2026

ESPECIFICAÇÃO	ARRECADADA			PREVISTA		PROJETADA					
	2023	2024	%	2025	%	2026	%	2027	%	2028	%
ARRECADADORA	162.409.822,36	148.208.859,58	(8,74)	146.357.000,00	(1,25)	166.857.000,00	14,01	176.348.928,00	5,69	186.205.499,87	5,59
Receitas Correntes	157.090.732,18	142.687.108,37	(9,17)	138.391.300,00	(3,01)	162.602.600,00	17,49	171.856.281,60	5,69	181.469.352,04	5,59
Impostos, Taxas e Contribuições de Melhoria	18.370.672,56	18.611.445,33	1,31	20.834.800,00	11,95	22.423.600,00	7,63	23.827.257,60	6,26	25.417.154,92	6,67
Impostos	15.575.502,14	15.220.751,87	(2,28)	17.058.800,00	12,08	18.131.300,00	6,29	19.294.588,80	6,42	20.638.815,52	6,97
Impostos sobre o Patrim.	2.802.711,27	2.783.935,75	(0,67)	3.470.800,00	24,67	3.571.300,00	2,90	3.771.292,80	5,60	3.975.696,89	5,42
Imposto sobre a Propriedade Predial e Territorial Urbana	1.304.626,14	1.477.173,02	13,23	1.970.500,00	33,40	1.871.000,00	(5,05)	1.975.776,00	5,60	2.082.863,06	5,42
Imposto sobre a Propriedade Predial e Territorial Urbana - Principal	1.162.087,14	1.288.204,63	10,85	1.800.000,00	39,73	1.600.000,00	(11,11)	1.689.600,00	5,60	1.781.176,32	5,42
Imposto sobre a Propriedade Predial e Territorial Urbana - Multas e Juros de Mora	967,70	1.051,47	8,66	1.000,00	(4,90)	1.000,00	0,00	1.056,00	5,60	1.113,23	5,42
Imposto sobre a Propriedade Predial e Territorial Urbana - Dívida Ativa	101.985,04	139.899,29	37,18	130.000,00	(7,08)	200.000,00	53,85	211.200,00	5,60	222.647,04	5,42
Imposto sobre a Propriedade Predial e Territorial Urbana - Multas e Juros de Mora da Dívida Ativa	39.586,26	48.017,63	21,30	39.500,00	(17,74)	70.000,00	77,22	73.920,00	5,60	77.926,47	5,42
Ativa											
"Impostos sobre Transm. "Inter Vivos" de Bens Imóveis e de Direitos Reais sobre Imóveis"	1.498.085,13	1.306.762,73	(12,77)	1.500.300,00	14,81	1.700.300,00	13,33	1.795.516,80	5,60	1.892.833,83	5,42
"Impostos sobre Transm. "Inter Vivos" de Bens Imóveis e de Direitos Reais sobre Imóveis - Principal	1.497.779,55	1.306.762,73	(12,75)	1.500.000,00	14,79	1.700.000,00	13,33	1.795.200,00	5,60	1.892.499,84	5,42
"Impostos sobre Transm. "Inter Vivos" de Bens Imóveis e de Direitos Reais sobre Imóveis - Multas e J	305,58	0,00	0,00	100,00	0,00	100,00	0,00	105,60	5,60	111,33	5,43
"Impostos sobre Transm. "Inter Vivos" de Bens Imóveis e de Direitos Reais sobre Imóveis - Dívida Ati	0,00	0,00	0,00	100,00	0,00	100,00	0,00	105,60	5,60	111,33	5,43
"Impostos sobre Transm. "Inter Vivos" de Bens Imóveis e de Direitos Reais sobre Imóveis - Dívida Ati	0,00	0,00	0,00	100,00	0,00	100,00	0,00	105,60	5,60	111,33	5,43
Impostos sobre a Renda e Proventos de Qualquer Natureza	2.392.559,83	2.575.436,32	7,64	2.500.000,00	(2,93)	2.350.000,00	(6,00)	2.629.536,00	11,90	3.070.516,83	16,77
Imposto sobre a Renda - Retido na Fonte	2.392.559,83	2.575.436,32	7,64	2.500.000,00	(2,93)	2.350.000,00	(6,00)	2.629.536,00	11,90	3.070.516,83	16,77
Imposto sobre a Renda - Retido na Fonte - Trabalho	1.549.081,49	1.583.858,17	2,25	1.500.000,00	(5,29)	2.000.000,00	33,33	2.112.000,00	5,60	2.226.470,40	5,42
Imposto sobre a Renda - Retido na Fonte - Trabalho - Principal	1.549.081,49	1.583.858,17	2,25	1.500.000,00	(5,29)	2.000.000,00	33,33	2.112.000,00	5,60	2.226.470,40	5,42
Imposto sobre a Renda - Retido na Fonte - Outros Rendimentos	843.478,34	991.578,15	17,56	1.000.000,00	0,85	350.000,00	(65,00)	517.536,00	47,87	844.046,43	63,09
Imposto sobre a Renda - Retido na Fonte - Outros Rendimentos - Principal	843.478,34	991.578,15	17,56	1.000.000,00	0,85	350.000,00	(65,00)	517.536,00	47,87	844.046,43	63,09
Impostos sobre a Produção e Circulação de Mercad. e Serv.	10.380.231,04	9.861.379,80	(5,00)	11.088.000,00	12,44	12.210.000,00	10,12	12.893.760,00	5,60	13.592.601,80	5,42
Impostos sobre Serv.	10.380.231,04	9.861.379,80	(5,00)	11.088.000,00	12,44	12.210.000,00	10,12	12.893.760,00	5,60	13.592.601,80	5,42
Imposto sobre Serv. de Qualquer Natureza - ISSQN	10.380.231,04	9.861.379,80	(5,00)	11.088.000,00	12,44	12.210.000,00	10,12	12.893.760,00	5,60	13.592.601,80	5,42
Imposto sobre Serv. de Qualquer Natureza - ISSQN - Principal	10.306.183,64	9.732.557,56	(5,57)	11.000.000,00	13,02	12.000.000,00	9,09	12.672.000,00	5,60	13.358.822,39	5,42
Imposto sobre Serv. de Qualquer Natureza - ISSQN - Multas e Juros de Mora	54.973,58	57.497,38	4,59	50.000,00	(13,04)	130.000,00	160,00	137.280,00	5,60	144.720,58	5,42
Imposto sobre Serv. de Qualquer Natureza - ISSQN - Dívida Ativa	13.354,69	50.607,04	278,95	30.000,00	(40,72)	50.000,00	66,67	52.800,00	5,60	55.661,77	5,42
Imposto sobre Serv. de Qualquer Natureza - ISSQN - Multas e Juros de Mora da Dívida Ativa	5.719,13	20.717,82	262,25	8.000,00	(61,39)	30.000,00	275,00	31.680,00	5,60	33.397,06	5,42
Taxas	2.795.170,42	3.390.693,46	21,31	3.776.000,00	11,36	4.292.300,00	13,67	4.532.668,80	5,60	4.778.339,40	5,42
Taxas pelo Exercício do Poder de Polícia	1.208.937,91	1.473.949,73	21,92	1.610.700,00	9,28	1.951.700,00	21,17	2.060.995,20	5,60	2.172.701,11	5,42
Taxas de Inspeção, Controle e Fiscalização	1.177.196,00	1.427.195,53	21,24	1.580.000,00	10,71	1.904.000,00	20,51	2.010.624,00	5,60	2.119.599,82	5,42
Taxas de Inspeção, Controle e Fiscalização - Principal	1.080.885,73	1.241.730,57	14,88	1.500.000,00	20,80	1.720.000,00	14,67	1.816.320,00	5,60	1.914.764,54	5,42
Taxas de Inspeção, Controle e Fiscalização - Multas e Juros de Mora	13.780,08	19.630,62	42,46	10.000,00	(49,06)	27.000,00	170,00	28.512,00	5,60	30.057,35	5,42
Taxas de Inspeção, Controle e Fiscalização - Dívida Ativa	48.636,50	101.807,56	109,32	40.000,00	(60,71)	80.000,00	100,00	84.480,00	5,60	89.058,82	5,42
Taxas de Inspeção, Controle e Fiscalização - Multas e Juros de Mora da Dívida Ativa	33.893,69	64.026,78	88,90	30.000,00	(53,14)	77.000,00	156,67	81.312,00	5,60	85.719,11	5,42
Taxa de Controle e Fiscalização Ambiental	31.741,91	46.754,20	47,29	30.300,00	(35,19)	47.300,00	56,11	49.948,80	5,60	52.656,01	5,42

Assinado digitalmente
CINTIA DIAS SIQUEIRA
DIOSCANIO1317718776
15/12/2025 - 12:45:35



MUNICÍPIO DE VENDA NOVA DO IMIGRANTE - ES
LEI DE DIRETRIZES ORÇAMENTÁRIAS
ANEXO DE METAS FISCAIS
DEMONSTRATIVO X - TOTAL DAS RECEITAS E MEMÓRIA DE CÁLCULO
2026

ESPECIFICAÇÃO	ARRECADADA			PREVISTA		PROJETADA					
	2023	2024	%	2025	%	2026	%	2027	%	2028	%
Taxa de Controle e Fiscalização Ambiental - Principal	31.535,03	44.369,76	40,70	30.000,00	(32,39)	47.000,00	56,67	49.632,00	5,60	52.322,05	5,42
Taxa de Controle e Fiscalização Ambiental - Multas e Juros de Mora	103,96	86,62	(16,68)	100,00	15,45	100,00	0,00	105,60	5,60	111,32	5,42
Taxa de Controle e Fiscalização Ambiental - Dívida Ativa	50,03	1.641,04	3.180,11	100,00	(93,91)	100,00	0,00	105,60	5,60	111,32	5,42
Taxa de Controle e Fiscalização Ambiental - Multas e Juros de Mora da Dívida Ativa	52,89	656,78	1.141,78	100,00	(84,77)	100,00	0,00	105,60	5,60	111,32	5,42
Taxa de Fiscalização de Vigilância Sanitária	0,00	0,00	0,00	400,00	0,00	400,00	0,00	422,40	5,60	445,28	5,42
Taxa de Fiscalização de Vigilância Sanitária - Principal	0,00	0,00	0,00	100,00	0,00	100,00	0,00	105,60	5,60	111,32	5,42
Taxa de Fiscalização de Vigilância Sanitária - Multas e Juros de Mora	0,00	0,00	0,00	100,00	0,00	100,00	0,00	105,60	5,60	111,32	5,42
Taxa de Fiscalização de Vigilância Sanitária - Dívida Ativa	0,00	0,00	0,00	100,00	0,00	100,00	0,00	105,60	5,60	111,32	5,42
Taxa de Fiscalização de Vigilância Sanitária - Multas e Juros de Mora da Dívida Ativa	0,00	0,00	0,00	100,00	0,00	100,00	0,00	105,60	5,60	111,32	5,42
Taxas pela Prestação de Serviços	1.586.232,51	1.916.743,73	20,84	2.165.300,00	12,97	2.340.600,00	8,10	2.471.673,60	5,60	2.605.638,29	5,42
Taxas pela Prestação de Serviços	1.586.232,51	1.916.743,73	20,84	2.165.300,00	12,97	2.340.600,00	8,10	2.471.673,60	5,60	2.605.638,29	5,42
Taxas pela Prestação de Serviços em Geral - Principal	1.451.624,96	1.661.204,46	14,44	2.000.100,00	20,40	2.011.000,00	0,55	2.123.616,00	5,60	2.238.715,99	5,42
Taxas pela Prestação de Serviços em Geral - Principal	185,98	6.362,92	3.321,29	100,00	(98,43)	11.000,00	10.900,00	11.616,00	5,60	12.245,59	5,42
TAXA DE COLETA DE LIXO - Principal	1.451.438,98	1.654.841,54	14,01	2.000.000,00	20,86	2.000.000,00	0,00	2.112.000,00	5,60	2.226.470,40	5,42
Taxas pela Prestação de Serviços em Geral - Multas e Juros de Mora	1.656,02	1.505,93	(9,06)	200,00	(86,72)	200,00	0,00	211,20	5,60	222,64	5,42
Taxas pela Prestação de Serviços em Geral - Multas e Juros de Mora	0,01	0,00	0,00	100,00	0,00	100,00	0,00	105,60	5,60	111,32	5,42
TAXA DE COLETA DE LIXO - Multa e Juros de Mora	1.656,01	1.505,93	(9,06)	100,00	(93,36)	100,00	0,00	105,60	5,60	111,32	5,42
Taxas pela Prestação de Serviços em Geral - Dívida Ativa	97.065,15	190.466,58	96,23	110.000,00	(42,25)	255.000,00	131,82	269.280,00	5,60	283.874,97	5,42
Taxas pela Prestação de Serviços em Geral - Dívida Ativa	8.455,72	10.461,95	23,73	10.000,00	(4,42)	10.000,00	0,00	10.560,00	5,60	11.132,35	5,42
TAXA DE COLETA DE LIXO - Dívida Ativa	88.609,43	180.004,63	103,14	100.000,00	(44,45)	245.000,00	145,00	258.720,00	5,60	272.742,62	5,42
Taxas pela Prestação de Serviços em Geral - Multas e Juros de Mora da Dívida Ativa	35.886,38	63.566,76	77,13	55.000,00	(13,48)	74.400,00	35,27	78.566,40	5,60	82.824,69	5,42
Taxas pela Prestação de Serviços em Geral - Multas e Juros de Mora da Dívida Ativa	5.503,80	6.438,52	16,98	5.000,00	(22,34)	4.400,00	(12,00)	4.646,40	5,60	4.898,23	5,42
TAXA DE COLETA DE LIXO - Multas e Juros da Dívida Ativa	30.382,58	57.128,24	88,03	50.000,00	(12,48)	70.000,00	40,00	73.920,00	5,60	77.926,46	5,42
Contribuições	2.731.187,66	2.630.802,90	(3,68)	3.000.000,00	14,03	3.000.000,00	0,00	3.168.000,00	5,60	3.339.705,60	5,42
Contribuição para o Custeio do Serviço de Iluminação Pública	2.731.187,66	2.630.802,90	(3,68)	3.000.000,00	14,03	3.000.000,00	0,00	3.168.000,00	5,60	3.339.705,60	5,42
Contrib. para o Custeio do Serviço de Ilumin. Públ.	2.731.187,66	2.630.802,90	(3,68)	3.000.000,00	14,03	3.000.000,00	0,00	3.168.000,00	5,60	3.339.705,60	5,42
Contrib. para o Custeio do Serviço de Ilumin. Públ.	2.731.187,66	2.630.802,90	(3,68)	3.000.000,00	14,03	3.000.000,00	0,00	3.168.000,00	5,60	3.339.705,60	5,42
Contrib. para o Custeio do Serviço de Ilumin. Públ. - Principal	2.731.187,66	2.630.802,90	(3,68)	3.000.000,00	14,03	3.000.000,00	0,00	3.168.000,00	5,60	3.339.705,60	5,42
Receita Patrimonial	3.435.583,49	2.590.631,22	(24,59)	2.035.800,00	(21,42)	2.979.800,00	46,37	3.146.668,80	5,60	3.317.218,26	5,42
Exploração do Patrimônio Imobiliário do Estado	10.712,09	23.360,91	118,08	6.300,00	(73,03)	5.300,00	(15,87)	5.596,80	5,60	5.900,14	5,42
Explor. do Patrim. Imobiliário do Estado	10.712,09	23.360,91	118,08	6.300,00	(73,03)	5.300,00	(15,87)	5.596,80	5,60	5.900,14	5,42
Aluguéis, Arrendamentos, Foros, Laudêmios, Tarifas de Ocupação	10.712,09	23.360,91	118,08	6.300,00	(73,03)	5.300,00	(15,87)	5.596,80	5,60	5.900,14	5,42
Aluguéis e Arrendamentos	10.712,09	23.360,91	118,08	6.300,00	(73,03)	5.300,00	(15,87)	5.596,80	5,60	5.900,14	5,42
Aluguéis e Arrendamentos - Principal	10.712,09	19.631,90	83,27	6.000,00	(69,44)	5.000,00	(16,67)	5.280,00	5,60	5.566,18	5,42
Aluguéis e Arrendamentos - Multas e Juros de Mora	0,00	0,00	0,00	100,00	0,00	100,00	0,00	105,60	5,60	111,32	5,42
Aluguéis e Arrendamentos - Dívida Ativa	0,00	3.084,52	0,00	100,00	(96,76)	100,00	0,00	105,60	5,60	111,32	5,42
Aluguéis e Arrendamentos - Multas e Juros de Mora da Dívida Ativa	0,00	644,49	0,00	100,00	(84,48)	100,00	0,00	105,60	5,60	111,32	5,42
Valores Mobiliários	3.424.871,40	2.567.270,31	(25,04)	2.029.500,00	(20,95)	2.974.500,00	46,56	3.141.072,00	5,60	3.311.318,12	5,42
Juros e Correções Monetárias	3.299.030,56	2.421.902,14	(26,59)	1.979.400,00	(18,27)	2.914.400,00	47,24	3.077.606,40	5,60	3.244.412,69	5,42



MUNICÍPIO DE VENDA NOVA DO IMIGRANTE - ES
LEI DE DIRETRIZES ORÇAMENTÁRIAS
ANEXO DE METAS FISCAIS
DEMONSTRATIVO X - TOTAL DAS RECEITAS E MEMÓRIA DE CÁLCULO
2026

ESPECIFICAÇÃO	ARRECADADA			PREVISTA		PROJETADA					
	2023	2024	%	2025	%	2026	%	2027	%	2028	%
Remuneração de Depósitos Bancários	3.299.030,56	2.421.902,14	(26,59)	1.979.400,00	(18,27)	2.914.400,00	47,24	3.077.606,40	5,60	3.244.412,69	5,42
Remuneração de Depósitos Bancários - Principal	3.299.030,56	2.421.902,14	(26,59)	1.979.400,00	(18,27)	2.914.400,00	47,24	3.077.606,40	5,60	3.244.412,69	5,42
RECEITA DE REMUN. DE DEP. BANC. DE RECURSOS VINCULADOS – ROYALTIES	72.069,86	130.368,86	80,89	100.000,00	(23,29)	120.000,00	20,00	126.720,00	5,60	133.588,22	5,42
RECEITA DE REMUN. DE DEP. BANC. DE RECURSOS VINCULADOS – FUNDEB	112.829,00	243.537,70	115,85	150.000,00	(38,41)	255.000,00	70,00	269.280,00	5,60	283.874,98	5,42
REC. DE REMUN. DE DEP. BANC. DE REC. VINCULADOS – AÇÕES SERV. PUB. DE SAÚDE	488.615,97	508.853,40	4,14	50.100,00	(90,15)	500.000,00	898,00	528.000,00	5,60	556.617,60	5,42
RECEITA DE REMUN. DE DEP. BANC. DE RECURSOS VINCULADOS – (FNAS)	46.796,01	27.229,99	(41,81)	30.000,00	10,17	30.000,00	0,00	31.680,00	5,60	33.397,06	5,42
RECEITA DE REMUNERAÇÃO DE DIVERSOS DEPÓSITOS BANCÁRIOS DE RECURSOS VINCULADOS	962.335,92	918.540,99	(4,55)	596.000,00	(35,11)	579.400,00	(2,79)	611.846,40	5,60	645.008,49	5,42
RECEITA DE REMUN. DE OUTROS DEPÓSITOS BANCÁRIOS DE RECURSOS ORDINÁRIOS - A. SOCIAL	8.418,74	4.836,52	(42,55)	5.000,00	3,38	5.000,00	0,00	5.280,00	5,60	5.566,18	5,42
RECEITA DE REMUN. DE OUTROS DEPÓSITOS BANCÁRIOS DE RECURSOS ORDINÁRIOS - SAÚDE	37.339,34	18.452,95	(50,58)	10.000,00	(45,81)	30.000,00	200,00	31.680,00	5,60	33.397,06	5,42
REMUNERAÇÃO DE OUTROS DEPÓSITOS DE RECURSOS NÃO VINCULADOS	1.428.051,40	505.227,40	(64,62)	1.001.300,00	98,19	1.300.000,00	29,83	1.372.800,00	5,60	1.447.205,76	5,42
RECEITA DE REMUN. DE DEP. BANC. DE RECURSOS VINCULADOS ASSIST. SOCIAL - ESTADUAL	20.442,73	15.597,70	(23,70)	15.000,00	(3,83)	15.000,00	0,00	15.840,00	5,60	16.698,53	5,42
RECEITA DE REMUN. DE DEP. BANC. DE RECURSOS VINCULADOS – ROYALTIES ESTADUAL	32.738,58	19.385,84	(40,79)	20.000,00	3,17	50.000,00	150,00	52.800,00	5,60	55.661,76	5,42
REC. DE REMUN. DE DEP. BANC. DE REC. VINCULADOS – AÇÕES SERV. PUB. DE SAÚDE (ESTADUAL)	75.596,89	8.335,08	(88,97)	1.000,00	(88,00)	10.000,00	900,00	10.560,00	5,60	11.132,35	5,42
RECEITAS DE REMUN. DE DEP. BANCÁRIOS ORIUNDOS DE ALIENAÇÃO DE ATIVOS	13.796,12	21.535,71	56,10	1.000,00	(95,36)	20.000,00	1.900,00	21.120,00	5,60	22.264,70	5,42
Outros Valores Mobiliários	125.840,84	145.368,17	15,52	50.100,00	(65,54)	60.100,00	19,96	63.465,60	5,60	66.905,43	5,42
Outros Valores Mobiliários	125.840,84	145.368,17	15,52	50.100,00	(65,54)	60.100,00	19,96	63.465,60	5,60	66.905,43	5,42
Outros Valores Mobiliários - Principal	125.840,84	145.368,17	15,52	50.100,00	(65,54)	60.100,00	19,96	63.465,60	5,60	66.905,43	5,42
RENDIMENTO DE APLICAÇÃO FINANCEIRA - CÂMARA MUNICIPAL	125.840,84	145.368,17	15,52	50.000,00	(65,60)	60.000,00	20,00	63.360,00	5,60	66.794,11	5,42
Outros Valores Mobiliários - Principal	0,00	0,00	0,00	100,00	0,00	100,00	0,00	105,60	5,60	111,32	5,42
Receita de Serviços	340,45	310,60	(8,77)	800,00	157,57	800,00	0,00	844,80	5,60	890,58	5,42
Serviços Administrativos e Comerciais Gerais	340,45	310,60	(8,77)	800,00	157,57	800,00	0,00	844,80	5,60	890,58	5,42
Serviços Administrativos e Comerciais Gerais	340,45	310,60	(8,77)	800,00	157,57	800,00	0,00	844,80	5,60	890,58	5,42
Serviços Administrativos e Comerciais Gerais	340,45	310,60	(8,77)	700,00	125,37	700,00	0,00	739,20	5,60	779,26	5,42
Serviços Administrativos e Comerciais Gerais - Principal	340,45	310,60	(8,77)	700,00	125,37	700,00	0,00	739,20	5,60	779,26	5,42
SERVIÇOS DE FONECIMENTO DE LISTAGENS	0,00	0,00	0,00	100,00	0,00	100,00	0,00	105,60	5,60	111,32	5,42
SERVIÇOS CULTURAIS - BIBLIOTECA	0,00	0,00	0,00	100,00	0,00	100,00	0,00	105,60	5,60	111,32	5,42
Serviços Administrativos e Comerciais Gerais - Principal	340,45	310,60	(8,77)	500,00	60,98	500,00	0,00	528,00	5,60	556,62	5,42
Inscrição em Concursos e Processos Seletivos	0,00	0,00	0,00	100,00	0,00	100,00	0,00	105,60	5,60	111,32	5,42
Inscrição em Concursos e Processos Seletivos - Principal	0,00	0,00	0,00	100,00	0,00	100,00	0,00	105,60	5,60	111,32	5,42
Transferências Correntes	131.083.862,49	118.034.458,22	(9,96)	112.133.300,00	(5,00)	134.117.100,00	19,61	141.627.657,60	5,60	149.303.876,63	5,42
Transferências da União e de suas Entidades	61.144.929,50	58.144.228,58	(4,91)	53.933.000,00	(7,24)	62.065.100,00	15,08	65.540.745,60	5,60	69.093.054,00	5,42
Transf. Decorr.s de Participação na Receita da União	35.225.720,88	41.065.612,03	16,58	38.620.000,00	(5,96)	43.460.100,00	12,53	45.893.865,60	5,60	48.381.313,12	5,42
Cota-Parte do Fundo de Participação dos Municípios - FPM	35.200.240,13	41.039.390,62	16,59	38.600.000,00	(5,94)	43.430.100,00	12,51	45.862.185,60	5,60	48.347.916,06	5,42
Cota-Parte do Fundo de Participação dos Municípios - Cota Mensal	32.379.427,80	37.869.219,61	16,95	35.500.000,00	(6,26)	40.000.000,00	12,68	42.240.000,00	5,60	44.529.408,00	5,42



MUNICÍPIO DE VENDA NOVA DO IMIGRANTE - ES
LEI DE DIRETRIZES ORÇAMENTÁRIAS
ANEXO DE METAS FISCAIS
DEMONSTRATIVO X - TOTAL DAS RECEITAS E MEMÓRIA DE CÁLCULO
2026

ESPECIFICAÇÃO	ARRECADADA			PREVISTA		PROJETADA					
	2023	2024	%	2025	%	2026	%	2027	%	2028	%
Cota-Parte do Fundo de Participação dos Municípios - Cota Mensal - Principal	32.379.427,80	37.869.219,61	16,95	35.500.000,00	(6,26)	40.000.000,00	12,68	42.240.000,00	5,60	44.529.408,00	5,42
Cota-Parte do Fundo de Participação dos Municípios – Cotas Extraordinárias	2.820.812,33	3.170.171,01	12,39	3.100.000,00	(2,21)	3.430.100,00	10,65	3.622.185,60	5,60	3.818.508,06	5,42
Cota-Parte do Fundo de Participação dos Municípios – Cotas Extraordinárias - Principal	2.820.812,33	3.170.171,01	12,39	3.100.000,00	(2,21)	3.430.100,00	10,65	3.622.185,60	5,60	3.818.508,06	5,42
Cota-Parte do Imposto Sobre a Propriedade Territorial Rural	25.480,75	26.221,41	2,91	20.000,00	(23,73)	30.000,00	50,00	31.680,00	5,60	33.397,06	5,42
Cota-Parte do Imposto Sobre a Propriedade Territorial Rural - Principal	25.480,75	26.221,41	2,91	20.000,00	(23,73)	30.000,00	50,00	31.680,00	5,60	33.397,06	5,42
Transf. das Compensações Financeiras pela Explor. de Rec. Naturais	2.755.195,07	3.087.679,95	12,07	2.730.000,00	(11,58)	2.980.000,00	9,16	3.146.880,00	5,60	3.317.440,90	5,42
Cota-parte da Compensação Financeira pela Explor. de Rec. Minerais - CFEM	29.117,79	46.076,80	58,24	30.000,00	(34,89)	50.000,00	66,67	52.800,00	5,60	55.661,76	5,42
Cota-parte da Compensação Financeira pela Explor. de Rec. Minerais - CFEM - Principal	29.117,79	46.076,80	58,24	30.000,00	(34,89)	50.000,00	66,67	52.800,00	5,60	55.661,76	5,42
Cota-parte da Compensação Financeira pela Produção de Petróleo	2.726.077,28	3.041.603,15	11,57	2.700.000,00	(11,23)	2.930.000,00	8,52	3.094.080,00	5,60	3.261.779,14	5,42
Cota-parte pelo Excedente da Produção do Petróleo – Lei nº 9478/97, Artigo 49 I e II	2.041.884,03	2.325.600,91	13,89	2.150.000,00	(7,55)	2.150.000,00	0,00	2.270.400,00	5,60	2.393.455,68	5,42
Cota-parte pelo Excedente da Produção do Petróleo – Lei nº 9478/97, Artigo 49 I e II – Principal	2.041.884,03	2.325.600,91	13,89	2.150.000,00	(7,55)	2.150.000,00	0,00	2.270.400,00	5,60	2.393.455,68	5,42
Cota-Parte do Fundo Especial do Petróleo – FEP	684.193,25	716.002,24	4,65	550.000,00	(23,18)	780.000,00	41,82	823.680,00	5,60	868.323,46	5,42
Cota-Parte do Fundo Especial do Petróleo – FEP - Principal	684.193,25	716.002,24	4,65	550.000,00	(23,18)	780.000,00	41,82	823.680,00	5,60	868.323,46	5,42
Transf. de Rec. do Sistema Único de Saúde – SUS	17.429.906,13	10.880.580,83	(37,58)	10.600.000,00	(2,58)	12.297.000,00	16,01	12.985.632,00	5,60	13.689.453,24	5,42
Transf. de Rec. do Sistema Único de Saúde – SUS – Repasses Fundo a Fundo - Bloco de Manut. das Ações	15.924.986,59	10.880.580,83	(31,68)	10.600.000,00	(2,58)	12.297.000,00	16,01	12.985.632,00	5,60	13.689.453,24	5,42
Transf. de Rec. do Bloco de Manut. das Ações e Serv. Públ. de Saúde – Atenção Primária	5.723.378,87	5.851.822,06	2,24	5.775.000,00	(1,31)	6.570.000,00	13,77	6.937.920,00	5,60	7.313.955,26	5,42
Transf. de Rec. do Bloco de Manut. das Ações e Serv. Públ. de Saúde – Atenção Primária - Principal	5.723.378,87	5.851.822,06	2,24	5.775.000,00	(1,31)	6.570.000,00	13,77	6.937.920,00	5,60	7.313.955,26	5,42
Transf. de Rec. do Bloco de Manut. das Ações e Serv. Públ. de Saúde – Atenção Primária - ACS	1.524.792,00	1.623.800,00	6,49	1.560.000,00	(3,93)	1.570.000,00	0,64	1.657.920,00	5,60	1.747.779,26	5,42
Transf. de Rec. do Bloco de Manut. das Ações e Serv. Públ. de Saúde – Atenção Primária - Principal	4.198.586,87	4.228.022,06	0,70	4.215.000,00	(0,31)	5.000.000,00	18,62	5.280.000,00	5,60	5.566.176,00	5,42
Transf. de Rec. do Bloco de Manut. das Ações e Serv. Públ. de Saúde – Atenção Especializada	9.761.752,45	4.477.714,67	(54,13)	4.380.000,00	(2,18)	5.249.000,00	19,84	5.542.944,00	5,60	5.843.371,56	5,42
Transf. de Rec. do Bloco de Manut. das Ações e Serv. Públ. de Saúde – Atenção Especializada - Princi	9.761.752,45	4.477.714,67	(54,13)	4.380.000,00	(2,18)	5.249.000,00	19,84	5.542.944,00	5,60	5.843.371,56	5,42
Transf. de Rec. do Bloco de Manut. das Ações e Serv. Públ. de Saúde – Vigilância em Saúde	290.720,95	366.545,42	26,08	289.000,00	(21,16)	304.000,00	5,19	321.024,00	5,60	338.423,50	5,42
Transf. de Rec. do Bloco de Manut. das Ações e Serv. Públ. de Saúde – Vigilância em Saúde - Principa	290.720,95	366.545,42	26,08	289.000,00	(21,16)	304.000,00	5,19	321.024,00	5,60	338.423,50	5,42
Transf. de Rec. do Bloco de Manut. das Ações e Serv. Públ. de Saúde – Agentes de Endemias	171.021,60	224.402,64	31,21	205.000,00	(8,65)	220.000,00	7,32	232.320,00	5,60	244.911,74	5,42
Transf. de Rec. do Bloco de Manut. das Ações e Serv. Públ. de Saúde – Vigilância em Saúde - Principa	119.699,35	142.142,78	18,75	84.000,00	(40,90)	84.000,00	0,00	88.704,00	5,60	93.511,76	5,42
Transf. de Rec. do Bloco de Manut. das Ações e Serv. Públ. de Saúde – Assistência Farmacêutica	149.134,32	184.498,68	23,71	156.000,00	(15,45)	174.000,00	11,54	183.744,00	5,60	193.702,92	5,42
Transf. de Rec. do Bloco de Manut. das Ações e Serv. Públ. de Saúde – Assistência Farmacêutica - Pri	149.134,32	184.498,68	23,71	156.000,00	(15,45)	174.000,00	11,54	183.744,00	5,60	193.702,92	5,42
Transf. de Rec. do Sistema Único de Saúde – SUS - Repasses Fundo a Fundo - Bloco de Estrut. da Rede	1.504.919,54	0,00	0,00	0,00	0,00	0,00	0,00	0,00	0,00	0,00	0,00
Transf. de Rec. do Bloco de Estrut. da Rede de Serv. Públ. de Saúde – Gestão do SUS	1.504.919,54	0,00	0,00	0,00	0,00	0,00	0,00	0,00	0,00	0,00	0,00
Transf. de Rec. do Bloco de Estrut. da Rede de Serv. Públ. de Saúde – Gestão do SUS - Principal	1.504.919,54	0,00	0,00	0,00	0,00	0,00	0,00	0,00	0,00	0,00	0,00
Transferências de Rec. do Fundo Nac. do Desenvolvimento da Educação – FNDE	1.311.960,53	1.790.001,85	36,44	1.500.000,00	(16,20)	2.150.000,00	43,33	2.270.400,00	5,60	2.393.455,68	5,42
Transferências do Salário-Educação	732.697,04	1.175.025,87	60,37	900.000,00	(23,41)	1.400.000,00	55,56	1.478.400,00	5,60	1.558.529,28	5,42
Transferências do Salário-Educação - Principal	732.697,04	1.175.025,87	60,37	900.000,00	(23,41)	1.400.000,00	55,56	1.478.400,00	5,60	1.558.529,28	5,42



MUNICÍPIO DE VENDA NOVA DO IMIGRANTE - ES
LEI DE DIRETRIZES ORÇAMENTÁRIAS
ANEXO DE METAS FISCAIS
DEMONSTRATIVO X - TOTAL DAS RECEITAS E MEMÓRIA DE CÁLCULO
2026

ESPECIFICAÇÃO	ARRECADADA			PREVISTA		PROJETADA					
	2023	2024	%	2025	%	2026	%	2027	%	2028	%
Transferências referentes ao Programa Nacional de Alimentação Escolar – PNAE	348.957,20	379.116,00	8,64	350.000,00	(7,68)	500.000,00	42,86	528.000,00	5,60	556.617,60	5,42
Transferências referentes ao Programa Nacional de Alimentação Escolar – PNAE - Principal	348.957,20	379.116,00	8,64	350.000,00	(7,68)	500.000,00	42,86	528.000,00	5,60	556.617,60	5,42
Transferências referentes ao Programa Nacional de Apoio ao Transp. do Escolar – PNATE	230.306,29	235.859,98	2,41	250.000,00	6,00	250.000,00	0,00	264.000,00	5,60	278.308,80	5,42
Transferências referentes ao Programa Nacional de Apoio ao Transp. do Escolar – PNATE - Principal	230.306,29	235.859,98	2,41	250.000,00	6,00	250.000,00	0,00	264.000,00	5,60	278.308,80	5,42
Transf. de Rec. de Complement. da União ao Fundo de Manut. e Desenvolv. da Educ. Básica e de Valoriz	278.389,01	58.959,31	(78,82)	60.000,00	1,77	600.000,00	900,00	633.600,00	5,60	667.941,12	5,42
Transferências de Recursos de Complementação da União ao Fundeb – VAAT	0,00	0,00	0,00	0,00	0,00	0,00	0,00	0,00	0,00	0,00	0,00
Transferências de Recursos de Complementação da União ao Fundeb – VAAT - Principal	0,00	0,00	0,00	0,00	0,00	0,00	0,00	0,00	0,00	0,00	0,00
Transferências de Recursos de Complementação da União ao Fundeb – VAAF	278.389,01	58.959,31	(78,82)	60.000,00	1,77	600.000,00	900,00	633.600,00	5,60	667.941,12	5,42
Transferências de Recursos de Complementação da União ao Fundeb – VAAF - Principal	278.389,01	58.959,31	(78,82)	60.000,00	1,77	600.000,00	900,00	633.600,00	5,60	667.941,12	5,42
Transferências de Recursos de Complementação da União ao Fundeb – VAAR	0,00	0,00	0,00	0,00	0,00	0,00	0,00	0,00	0,00	0,00	0,00
Transferências de Recursos de Complementação da União ao Fundeb – VAAR - Principal	0,00	0,00	0,00	0,00	0,00	0,00	0,00	0,00	0,00	0,00	0,00
Transferência de Recursos do Fundo Nacional de Assistência Social – FNAS	368.953,51	338.053,72	(8,38)	248.000,00	(26,64)	352.000,00	41,94	371.712,00	5,60	391.858,78	5,42
Transferência de Recursos do Fundo Nacional de Assistência Social – FNAS	368.953,51	338.053,72	(8,38)	248.000,00	(26,64)	352.000,00	41,94	371.712,00	5,60	391.858,78	5,42
Transferência de Recursos do Fundo Nacional de Assistência Social – FNAS - Principal	368.953,51	338.053,72	(8,38)	248.000,00	(26,64)	352.000,00	41,94	371.712,00	5,60	391.858,78	5,42
FNAS - BL PSB - PISO BASICO FIXO	82.260,27	68.653,23	(16,54)	45.000,00	(34,45)	70.000,00	55,56	73.920,00	5,60	77.926,46	5,42
FNAS - BL PSB - SERVIÇO DE CONVIVÊNCIA E FORTALECIMENTO DE VÍNCULOS	78.465,82	59.662,95	(23,96)	43.000,00	(27,93)	65.000,00	51,16	68.640,00	5,60	72.360,29	5,42
FNAS - BL PSEMC - PISO DE TRANSIÇÃO MÉDIA COMPLEXIDADE	23.045,82	22.205,11	(3,65)	15.000,00	(32,45)	20.000,00	33,33	21.120,00	5,60	22.264,70	5,42
FNAS - BL PSEMC - PISO FIXO DE MÉDIA E ALTA COMPLEXIDADE	64.729,87	62.368,50	(3,65)	40.000,00	(35,87)	60.000,00	50,00	63.360,00	5,60	66.794,11	5,42
FNAS - BL GSUAS - ÍNDICE DE GESTÃO DESCENTRALIZADA DO SUAS	0,00	0,00	0,00	1.000,00	0,00	1.000,00	0,00	1.056,00	5,60	1.113,24	5,42
FNAS - BL GBF - ÍNDICE DE GESTÃO DESCENTRALIZADA DO PROGRAMA BOLSA FAMÍLIA	33.835,92	68.532,93	102,54	60.000,00	(12,45)	70.000,00	16,67	73.920,00	5,60	77.926,46	5,42
FNAS - PROGRAMA PRIMEIRA INFÂNCIA NO SUAS - CRIANÇA FELIZ	65.653,50	56.631,00	(13,74)	42.000,00	(25,84)	60.000,00	42,86	63.360,00	5,60	66.794,11	5,42
FNAS - BL IGD PAB - PROGRAMA AUXILIO BRASIL	8.962,31	0,00	0,00	1.000,00	0,00	0,00	0,00	0,00	0,00	0,00	0,00
FNAS - PROCARD SUAS	12.000,00	0,00	0,00	1.000,00	0,00	6.000,00	500,00	6.336,00	5,60	6.679,41	5,42
Transferência de Convênios da União e de Suas Entidades	289.004,30	0,00	0,00	0,00	0,00	0,00	0,00	0,00	0,00	0,00	0,00
Transferência de Convênios da União Destinadas a Prog.s de Educação	89.004,30	0,00	0,00	0,00	0,00	0,00	0,00	0,00	0,00	0,00	0,00
Transferência de Convênios da União Destinadas a Prog.s de Educação - Principal	89.004,30	0,00	0,00	0,00	0,00	0,00	0,00	0,00	0,00	0,00	0,00
CONVÊNIO - IFES - TRANSPORTE ESCOLAR	89.004,30	0,00	0,00	0,00	0,00	0,00	0,00	0,00	0,00	0,00	0,00
Outras Transferências de Convênios da União e de Suas Entidades	200.000,00	0,00	0,00	0,00	0,00	0,00	0,00	0,00	0,00	0,00	0,00
Outras Transferências de Convênios da União e de Suas Entidades - Principal	200.000,00	0,00	0,00	0,00	0,00	0,00	0,00	0,00	0,00	0,00	0,00
TRANSFERÊNCIA FINANCEIRA AO INSTITUTO JUTTA BATISTA	100.000,00	0,00	0,00	0,00	0,00	0,00	0,00	0,00	0,00	0,00	0,00
TRANSFERÊNCIA FINANCEIRA A APAE	100.000,00	0,00	0,00	0,00	0,00	0,00	0,00	0,00	0,00	0,00	0,00
Outras Transf. de Rec. da União e de suas Entidades	3.485.800,07	923.340,89	(73,51)	175.000,00	(81,05)	226.000,00	29,14	238.656,00	5,60	251.591,16	5,42
Transferência Especial da União	0,00	550.000,00	0,00	0,00	0,00	0,00	0,00	0,00	0,00	0,00	0,00
Transferência Especial da União - Principal	0,00	550.000,00	0,00	0,00	0,00	0,00	0,00	0,00	0,00	0,00	0,00
Outras Transferências de Recursos da União e de suas Entidades	3.485.800,07	373.340,89	(89,29)	175.000,00	(53,13)	226.000,00	29,14	238.656,00	5,60	251.591,16	5,42
Outras Transferências de Recursos da União e de suas Entidades - Principal	3.485.800,07	373.340,89	(89,29)	175.000,00	(53,13)	226.000,00	29,14	238.656,00	5,60	251.591,16	5,42
LEI COMPLEMENTAR 176/2020	231.780,48	165.344,16	(28,66)	165.000,00	(0,21)	225.000,00	36,36	237.600,00	5,60	250.477,92	5,42



MUNICÍPIO DE VENDA NOVA DO IMIGRANTE - ES
LEI DE DIRETRIZES ORÇAMENTÁRIAS
ANEXO DE METAS FISCAIS
DEMONSTRATIVO X - TOTAL DAS RECEITAS E MEMÓRIA DE CÁLCULO
2026

ESPECIFICAÇÃO	ARRECADADA			PREVISTA		PROJETADA					
	2023	2024	%	2025	%	2026	%	2027	%	2028	%
OUTRAS TRANSFERÊNCIAS DA UNIÃO - EMENDA PARLAMENTAR	1.300.000,00	0,00	0,00	0,00	0,00	0,00	0,00	0,00	0,00	0,00	0,00
Outras Transferências de Recursos da União e de suas Entidades - Principal - LEI PAULO GUSTAVO	251.580,63	0,00	0,00	0,00	0,00	0,00	0,00	0,00	0,00	0,00	0,00
Outras Transferências de Recursos da União e de suas Entidades - Principal	1.702.438,96	207.996,73	(87,78)	10.000,00	(95,19)	1.000,00	(90,00)	1.056,00	5,60	1.113,24	5,42
Transferências dos Estados e do Distrito Federal e de suas Entidades	54.895.455,93	41.861.979,63	(23,74)	41.340.300,00	(1,25)	48.132.000,00	16,43	50.827.392,00	5,60	53.582.236,65	5,42
Participação na Receita dos Estados e Distrito Federal	35.401.850,66	37.704.502,83	6,50	37.380.000,00	(0,86)	43.450.000,00	16,24	45.883.200,00	5,60	48.370.069,43	5,42
Cota-Parte do ICMS	30.312.464,64	31.294.159,47	3,24	31.000.000,00	(0,94)	37.000.000,00	19,35	39.072.000,00	5,60	41.189.702,40	5,42
Cota-Parte do ICMS - Principal	30.312.464,64	31.294.159,47	3,24	31.000.000,00	(0,94)	37.000.000,00	19,35	39.072.000,00	5,60	41.189.702,40	5,42
Cota-Parte do IPVA	4.747.223,89	5.972.228,53	25,80	6.000.000,00	0,47	6.000.000,00	0,00	6.336.000,00	5,60	6.679.411,19	5,42
Cota-Parte do IPVA - Principal	4.747.223,89	5.972.228,53	25,80	6.000.000,00	0,47	6.000.000,00	0,00	6.336.000,00	5,60	6.679.411,19	5,42
Cota-Parte do IPI - Municípios	335.774,92	394.440,99	17,47	340.000,00	(13,80)	400.000,00	17,65	422.400,00	5,60	445.294,08	5,42
Cota-Parte do IPI - Municípios - Principal	335.774,92	394.440,99	17,47	340.000,00	(13,80)	400.000,00	17,65	422.400,00	5,60	445.294,08	5,42
Cota-Parte da Contrib. de Intervenção no Domínio Econômico	6.387,21	43.673,84	583,77	40.000,00	(8,41)	50.000,00	25,00	52.800,00	5,60	55.661,76	5,42
Cota-Parte da Contrib. de Intervenção no Domínio Econômico - Principal	6.387,21	43.673,84	583,77	40.000,00	(8,41)	50.000,00	25,00	52.800,00	5,60	55.661,76	5,42
Transferências das Compensações Financeiras pela Exploração de Recursos Naturais	613.992,72	619.050,68	0,82	600.000,00	(3,08)	610.000,00	1,67	644.160,00	5,60	679.073,47	5,42
Cota-parte Royalties – Compensação Financeira pela Produção do Petróleo – Lei nº 7990/89, artigo 9º	613.992,72	619.050,68	0,82	600.000,00	(3,08)	610.000,00	1,67	644.160,00	5,60	679.073,47	5,42
Cota-parte Royalties – Compensação Financeira pela Produção do Petróleo – Lei nº 7990/89, artigo 9º	613.992,72	619.050,68	0,82	600.000,00	(3,08)	610.000,00	1,67	644.160,00	5,60	679.073,47	5,42
Transferências de Convênios dos Estados e DF e de Suas Entidades	17.447.919,58	2.841.179,81	(83,72)	2.135.300,00	(24,84)	3.261.000,00	52,72	3.443.616,00	5,60	3.630.260,00	5,42
Transferências de Convênios dos Estados e DF para o Sistema Único de Saúde – SUS	14.369.379,13	233.565,96	(98,37)	84.300,00	(63,91)	259.000,00	207,24	273.504,00	5,60	288.327,92	5,42
Transferências de Convênios dos Estados e DF para o Sistema Único de Saúde – SUS - Principal	14.369.379,13	233.565,96	(98,37)	84.300,00	(63,91)	259.000,00	207,24	273.504,00	5,60	288.327,92	5,42
ASSISTÊNCIA FARMACÊUTICA ESTADUAL	75.831,00	69.479,25	(8,38)	84.000,00	20,90	86.000,00	2,38	90.816,00	5,60	95.738,23	5,42
TRANSFERÊNCIAS FUNDO A FUNDO DE RECURSOS DO SUS PROVENIENTES DO GOVERNO ESTADUAL	14.293.548,13	164.086,71	(98,85)	300,00	(99,82)	173.000,00	57.566,67	182.688,00	5,60	192.589,69	5,42
Transferências de Convênios dos Estados Destinadas a Prog.s de Educação	2.947.147,59	2.536.803,90	(13,92)	2.000.000,00	(21,16)	3.000.000,00	50,00	3.168.000,00	5,60	3.339.705,60	5,42
Transferências de Convênios dos Estados Destinadas a Prog.s de Educação - Principal	2.947.147,59	2.536.803,90	(13,92)	2.000.000,00	(21,16)	3.000.000,00	50,00	3.168.000,00	5,60	3.339.705,60	5,42
SEDU - TRANSPORTE ESCOLAR	2.947.147,59	2.536.803,90	(13,92)	2.000.000,00	(21,16)	3.000.000,00	50,00	3.168.000,00	5,60	3.339.705,60	5,42
Outras Transferências de Convênios dos Estados e DF e de Suas Entidades	131.392,86	70.809,95	(46,11)	51.000,00	(27,98)	2.000,00	(96,08)	2.112,00	5,60	2.226,48	5,42
Outras Transferências de Convênios dos Estados e DF e de Suas Entidades - Principal	131.392,86	70.809,95	(46,11)	51.000,00	(27,98)	2.000,00	(96,08)	2.112,00	5,60	2.226,48	5,42
PROESAM - PROGRAMA ESTADUAL DE SUSTENTABILIDADE AMBIENTAL	131.392,86	0,00	0,00	50.000,00	0,00	1.000,00	(98,00)	1.056,00	5,60	1.113,24	5,42
Outras Transferências de Convênios dos Estados e DF e de Suas Entidades - Principal	0,00	70.809,95	0,00	1.000,00	(98,59)	1.000,00	0,00	1.056,00	5,60	1.113,24	5,42
Outras Transf. dos Estados e Distrito Federal	1.431.692,97	697.246,31	(51,30)	1.225.000,00	75,69	811.000,00	(33,80)	856.416,00	5,60	902.833,75	5,42
Transferências de Estados destinadas à Assistência Social	675.538,00	678.130,00	0,38	1.175.000,00	73,27	676.000,00	(42,47)	713.856,00	5,60	752.547,00	5,42
Transferências de Estados destinadas à Assistência Social - Principal	675.538,00	678.130,00	0,38	1.175.000,00	73,27	676.000,00	(42,47)	713.856,00	5,60	752.547,00	5,42
FEAS - PROTEÇÃO SOCIAL BASICA	170.138,00	172.730,00	1,52	170.000,00	(1,58)	170.000,00	0,00	179.520,00	5,60	189.249,98	5,42
FEAS - PROTEÇÃO SOCIAL ESPECIAL	305.400,00	305.400,00	0,00	305.000,00	(0,13)	305.000,00	0,00	322.080,00	5,60	339.536,74	5,42
FEAS - BENEFÍCIOS EVENTUAIS	80.000,00	80.000,00	0,00	80.000,00	0,00	80.000,00	0,00	84.480,00	5,60	89.058,82	5,42
FEAS - PROGRAMA INCLUIR	120.000,00	120.000,00	0,00	120.000,00	0,00	120.000,00	0,00	126.720,00	5,60	133.588,22	5,42
FEAS - MUNDO DO TRABALHO	0,00	0,00	0,00	0,00	0,00	0,00	0,00	0,00	0,00	0,00	0,00



MUNICÍPIO DE VENDA NOVA DO IMIGRANTE - ES
LEI DE DIRETRIZES ORÇAMENTÁRIAS
ANEXO DE METAS FISCAIS
DEMONSTRATIVO X - TOTAL DAS RECEITAS E MEMÓRIA DE CÁLCULO
2026

ESPECIFICAÇÃO	ARRECADADA			PREVISTA		PROJETADA					
	2023	2024	%	2025	%	2026	%	2027	%	2028	%
Transferências de Estados destinadas à Assistência Social - Principal	0,00	0,00	0,00	500.000,00	0,00	1.000,00	(99,80)	1.056,00	5,60	1.113,24	5,42
Cota-Parte da Transferência da Compensação Financeira das Perdas com Arrecadação de ICMS - LC nº 194	756.154,97	19.116,31	(97,47)	50.000,00	161,56	135.000,00	170,00	142.560,00	5,60	150.286,75	5,42
Cota-Parte da Transferência da Compensação Financeira das Perdas com Arrecadação de ICMS - LC nº 194	756.154,97	19.116,31	(97,47)	50.000,00	161,56	135.000,00	170,00	142.560,00	5,60	150.286,75	5,42
Transferências de Instituições Privadas	6.408,68	181.993,40	2.739,80	10.000,00	(94,51)	0,00	0,00	0,00	0,00	0,00	0,00
Transferências de Instituições Privadas	6.408,68	181.993,40	2.739,80	10.000,00	(94,51)	0,00	0,00	0,00	0,00	0,00	0,00
Outras Transferências de Instituições Privadas	6.408,68	181.993,40	2.739,80	10.000,00	(94,51)	0,00	0,00	0,00	0,00	0,00	0,00
Outras Transferências de Instituições Privadas - Principal	6.408,68	181.993,40	2.739,80	10.000,00	(94,51)	0,00	0,00	0,00	0,00	0,00	0,00
Transferências de Outras Instituições Públicas	15.037.068,38	17.846.256,61	18,68	16.850.000,00	(5,58)	23.920.000,00	41,96	25.259.520,00	5,60	26.628.585,98	5,42
Transf. de Rec. do Fundo de Manut. e Desenvolv. da Educação Básica e de Valorização dos Profissionais	15.037.068,38	17.846.256,61	18,68	16.850.000,00	(5,58)	23.920.000,00	41,96	25.259.520,00	5,60	26.628.585,98	5,42
Transf. de Rec. do Fundo de Manut. e Desenvolv. da Educação Básica e de Valorização dos Profissionais	15.037.068,38	17.846.256,61	18,68	16.850.000,00	(5,58)	23.920.000,00	41,96	25.259.520,00	5,60	26.628.585,98	5,42
Transf. de Rec. do Fundo de Manut. e Desenvolv. da Educação Básica e de Valorização dos Profissionais	15.037.068,38	17.846.256,61	18,68	16.850.000,00	(5,58)	23.920.000,00	41,96	25.259.520,00	5,60	26.628.585,98	5,42
Outras Receitas Correntes	1.469.085,53	819.460,10	(44,22)	386.600,00	(52,82)	81.300,00	(78,97)	85.852,80	5,60	90.506,05	5,42
Multas Administrativas, Contratuais e Judiciais	1.722,04	27.080,96	1.472,61	7.100,00	(73,78)	7.000,00	(1,41)	7.392,00	5,60	7.792,67	5,42
Multas Administrativas, Contratuais e Judiciais	1.722,04	27.080,96	1.472,61	7.100,00	(73,78)	7.000,00	(1,41)	7.392,00	5,60	7.792,67	5,42
Multas Previstas em Legislação Específica	0,00	2.329,55	0,00	6.000,00	157,56	6.000,00	0,00	6.336,00	5,60	6.679,43	5,42
Multas Previstas em Legislação Específica - Principal	0,00	2.329,55	0,00	6.000,00	157,56	6.000,00	0,00	6.336,00	5,60	6.679,43	5,42
Multas Previstas em Legislação Específica - Principal	0,00	2.049,10	0,00	2.000,00	(2,40)	2.000,00	0,00	2.112,00	5,60	2.226,47	5,42
Multas Previstas em Legislação Específica - Multas e Juros de Mora	0,00	111,79	0,00	1.000,00	794,53	1.000,00	0,00	1.056,00	5,60	1.113,24	5,42
Multas Previstas em Legislação Específica - Dívida Ativa	0,00	98,06	0,00	1.000,00	919,78	1.000,00	0,00	1.056,00	5,60	1.113,24	5,42
Multas Previstas em Legislação Específica - Multas e Juros da Dívida Ativa	0,00	70,60	0,00	1.000,00	1.316,43	1.000,00	0,00	1.056,00	5,60	1.113,24	5,42
Multas Previstas em Legislação Específica - Principal - Vigilância Sanitária	0,00	0,00	0,00	1.000,00	0,00	1.000,00	0,00	1.056,00	5,60	1.113,24	5,42
Multas por Danos Ambientais	1.722,04	14.734,46	755,64	1.000,00	(93,21)	1.000,00	0,00	1.056,00	5,60	1.113,24	5,42
Multas Administrativas por Danos Ambientais	1.722,04	14.734,46	755,64	1.000,00	(93,21)	1.000,00	0,00	1.056,00	5,60	1.113,24	5,42
Multas Administrativas por Danos Ambientais - Principal	1.722,04	14.734,46	755,64	1.000,00	(93,21)	1.000,00	0,00	1.056,00	5,60	1.113,24	5,42
Multas Decorrentes de Sentenças Judiciais	0,00	10.016,95	0,00	100,00	(99,00)	0,00	0,00	0,00	0,00	0,00	0,00
Multas Decorrentes de Sentenças Judiciais - Principal	0,00	10.016,95	0,00	100,00	(99,00)	0,00	0,00	0,00	0,00	0,00	0,00
Multas Decorrentes de Sentenças Judiciais - Principal	0,00	10.016,95	0,00	100,00	(99,00)	0,00	0,00	0,00	0,00	0,00	0,00
Indenizações, Restituições e Ressarcimentos	982.712,93	617.839,41	(37,13)	305.500,00	(50,55)	5.200,00	(98,30)	5.491,20	5,60	5.788,82	5,42
Indenizações	0,00	5.290,00	0,00	5.000,00	(5,48)	5.000,00	0,00	5.280,00	5,60	5.566,18	5,42
Outras Indenizações	0,00	5.290,00	0,00	5.000,00	(5,48)	5.000,00	0,00	5.280,00	5,60	5.566,18	5,42
Outras Indenizações - Principal	0,00	5.290,00	0,00	5.000,00	(5,48)	5.000,00	0,00	5.280,00	5,60	5.566,18	5,42
Restituições	982.712,93	612.549,41	(37,67)	300.500,00	(50,94)	200,00	(99,93)	211,20	5,60	222,64	5,42
Outras Restituições	982.712,93	612.549,41	(37,67)	300.500,00	(50,94)	200,00	(99,93)	211,20	5,60	222,64	5,42
Outras Restituições - Principal	982.712,93	612.549,41	(37,67)	300.500,00	(50,94)	200,00	(99,93)	211,20	5,60	222,64	5,42
Demais Receitas Correntes	484.650,56	174.539,73	(63,99)	74.000,00	(57,60)	69.100,00	(6,62)	72.969,60	5,60	76.924,56	5,42
Outras Receitas Correntes	484.650,56	174.539,73	(63,99)	74.000,00	(57,60)	69.100,00	(6,62)	72.969,60	5,60	76.924,56	5,42



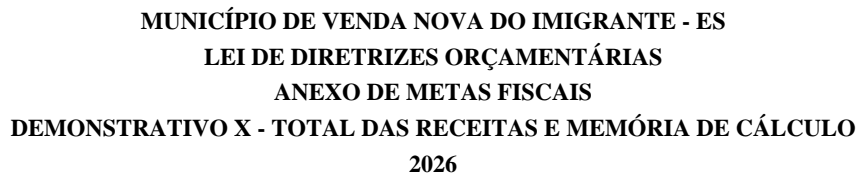
MUNICÍPIO DE VENDA NOVA DO IMIGRANTE - ES
LEI DE DIRETRIZES ORÇAMENTÁRIAS
ANEXO DE METAS FISCAIS
DEMONSTRATIVO X - TOTAL DAS RECEITAS E MEMÓRIA DE CÁLCULO
2026

ESPECIFICAÇÃO	ARRECADADA			PREVISTA		PROJETADA					
	2023	2024	%	2025	%	2026	%	2027	%	2028	%
Outras Receitas	484.650,56	174.539,73	(63,99)	74.000,00	(57,60)	69.100,00	(6,62)	72.969,60	5,60	76.924,56	5,42
Outras Receitas Não Arrecadadas e Não Projetadas pela RFB - Primárias	11.206,65	42.576,06	279,92	4.000,00	(90,61)	69.000,00	1.625,00	72.864,00	5,60	76.813,24	5,42
Outras Receitas Não Arrecadadas e Não Projetadas pela RFB - Primárias - Principal	11.206,65	42.576,06	279,92	4.000,00	(90,61)	69.000,00	1.625,00	72.864,00	5,60	76.813,24	5,42
Outras Receitas Não Arrecadadas e Não Projetadas pela RFB - Primárias - Principal	1.570,57	738,63	(52,97)	1.000,00	35,39	30.000,00	2.900,00	31.680,00	5,60	33.397,06	5,42
Outras Receitas Não Arrecadadas e Não Projetadas pela RFB - Primárias - Multas e Juros	1.281,42	1.059,39	(17,33)	1.000,00	(5,61)	3.000,00	200,00	3.168,00	5,60	3.339,71	5,42
Outras Receitas Não Arrecadadas e Não Projetadas pela RFB - Primárias - Dívida Ativa	5.651,76	29.979,57	430,45	1.000,00	(96,66)	27.000,00	2.600,00	28.512,00	5,60	30.057,35	5,42
Outras Receitas Não Arrecadadas e Não Projetadas pela RFB - Primárias - Multas e Juros da Dívida Ati	2.702,90	10.798,47	299,51	1.000,00	(90,74)	9.000,00	800,00	9.504,00	5,60	10.019,12	5,42
Outras Receitas Não Arrecadadas e Não Projetadas pela RFB - Financeiras	473.443,91	131.963,67	(72,13)	70.000,00	(46,96)	100,00	(99,86)	105,60	5,60	111,32	5,42
Outras Receitas Não Arrecadadas e Não Projetadas pela RFB - Financeiras - Principal	473.443,91	131.963,67	(72,13)	70.000,00	(46,96)	100,00	(99,86)	105,60	5,60	111,32	5,42
Receitas de Capital	5.319.090,18	5.521.751,21	3,81	7.965.700,00	44,26	4.254.400,00	(46,59)	4.492.646,40	5,60	4.736.147,83	5,42
Alienação de Bens	1.278.274,10	0,00	0,00	201.000,00	0,00	201.000,00	0,00	212.256,00	5,60	223.760,28	5,42
Alienação de Bens Móveis	1.278.274,10	0,00	0,00	200.000,00	0,00	200.000,00	0,00	211.200,00	5,60	222.647,04	5,42
Alienação de Bens Móveis e Semoventes	1.278.274,10	0,00	0,00	200.000,00	0,00	200.000,00	0,00	211.200,00	5,60	222.647,04	5,42
Alienação de Bens Móveis e Semoventes	1.278.274,10	0,00	0,00	200.000,00	0,00	200.000,00	0,00	211.200,00	5,60	222.647,04	5,42
Alienação de Bens Móveis e Semoventes - Principal	1.278.274,10	0,00	0,00	200.000,00	0,00	200.000,00	0,00	211.200,00	5,60	222.647,04	5,42
Alienação de Bens Imóveis	0,00	0,00	0,00	1.000,00	0,00	1.000,00	0,00	1.056,00	5,60	1.113,24	5,42
Alienação de Bens Imóveis	0,00	0,00	0,00	1.000,00	0,00	1.000,00	0,00	1.056,00	5,60	1.113,24	5,42
Adicional sobre a Alienação de Bens Imóveis	0,00	0,00	0,00	1.000,00	0,00	1.000,00	0,00	1.056,00	5,60	1.113,24	5,42
Adicional sobre a Alienação de Bens Imóveis - Principal	0,00	0,00	0,00	1.000,00	0,00	1.000,00	0,00	1.056,00	5,60	1.113,24	5,42
Transferências de Capital	4.040.816,08	5.521.751,21	36,65	7.764.700,00	40,62	4.053.400,00	(47,80)	4.280.390,40	5,60	4.512.387,55	5,42
Transferências da União e de suas Entidades	708.014,00	3.111.186,85	339,42	2.944.700,00	(5,35)	400,00	(99,99)	422,40	5,60	445,28	5,42
Transferências. de Rec. do Sistema Único de Saúde - SUS	388.014,00	1.550.838,90	299,69	200,00	(99,99)	100,00	(50,00)	105,60	5,60	111,32	5,42
Transf. de Rec. do Sistema Único de Saúde – SUS - Fundo a Fundo - Bloco de Estrut. da Rede de Serv.	388.014,00	1.550.838,90	299,69	200,00	(99,99)	100,00	(50,00)	105,60	5,60	111,32	5,42
Transf. de Rec. do Bloco de Estrut. da Rede de Serv. Públ. de Saúde - Atenção Primária	388.014,00	1.550.838,90	299,69	200,00	(99,99)	100,00	(50,00)	105,60	5,60	111,32	5,42
Transf. de Rec. do Bloco de Estrut. da Rede de Serv. Públ. de Saúde - Atenção Primária - Principal	388.014,00	1.550.838,90	299,69	200,00	(99,99)	100,00	(50,00)	105,60	5,60	111,32	5,42
Transferências de Convênios da União e de suas Entidades	0,00	560.347,95	0,00	2.944.500,00	425,48	300,00	(99,99)	316,80	5,60	333,96	5,42
Outras Transferências de Convênios da União e de Suas Entidades	0,00	560.347,95	0,00	2.944.500,00	425,48	300,00	(99,99)	316,80	5,60	333,96	5,42
Outras Transferências de Convênios da União e de Suas Entidades - Principal	0,00	560.347,95	0,00	2.944.500,00	425,48	300,00	(99,99)	316,80	5,60	333,96	5,42
RECUPERAÇÃO DE ESTRADAS VICINAIS	0,00	0,00	0,00	0,00	0,00	0,00	0,00	0,00	0,00	0,00	0,00
PAVIMENTAÇÃO E DRENAGEM DE DIVERSAS RUAS	0,00	273.847,95	0,00	480.000,00	75,28	100,00	(99,98)	105,60	5,60	111,32	5,42
AQUISIÇÃO DE EQUIPAMENTOS P/ AGRICULTURA FAMILIAR	0,00	0,00	0,00	0,00	0,00	0,00	0,00	0,00	0,00	0,00	0,00
AQUISIÇÃO DE VEÍCULOS E MÁQUINAS P/ RENOVAÇÃO DA FROTA	0,00	286.500,00	0,00	1.714.500,00	498,43	100,00	(99,99)	105,60	5,60	111,32	5,42
AQUISIÇÃO DE VEÍCULO PARA APAE	0,00	0,00	0,00	0,00	0,00	0,00	0,00	0,00	0,00	0,00	0,00
Outras Transferências de Convênios da União e de Suas Entidades - Principal	0,00	0,00	0,00	750.000,00	0,00	100,00	(99,99)	105,60	5,60	111,32	5,42
Outras Transferências de Recursos da União e de suas Entidades	320.000,00	1.000.000,00	212,50	0,00	0,00	0,00	0,00	0,00	0,00	0,00	0,00
Transferência Especial da União	0,00	1.000.000,00	0,00	0,00	0,00	0,00	0,00	0,00	0,00	0,00	0,00
Transferência Especial da União - Principal	0,00	1.000.000,00	0,00	0,00	0,00	0,00	0,00	0,00	0,00	0,00	0,00



MUNICÍPIO DE VENDA NOVA DO IMIGRANTE - ES
LEI DE DIRETRIZES ORÇAMENTÁRIAS
ANEXO DE METAS FISCAIS
DEMONSTRATIVO X - TOTAL DAS RECEITAS E MEMÓRIA DE CÁLCULO
2026

ESPECIFICAÇÃO	ARRECADADA			PREVISTA		PROJETADA					
	2023	2024	%	2025	%	2026	%	2027	%	2028	%
Outras Transferências De Recursos da União e de suas Entidades	320.000,00	0,00	0,00	0,00	0,00	0,00	0,00	0,00	0,00	0,00	0,00
Outras Transferências De Recursos da União e de suas Entidades - Principal	320.000,00	0,00	0,00	0,00	0,00	0,00	0,00	0,00	0,00	0,00	0,00
OUTRAS TRANSFERÊNCIAS DA UNIÃO - EMENDA PARLAMENTAR	320.000,00	0,00	0,00	0,00	0,00	0,00	0,00	0,00	0,00	0,00	0,00
Transferências dos Estados e do Distrito Federal e de suas Entidades	3.332.802,08	2.410.564,36	(27,67)	4.820.000,00	99,95	4.053.000,00	(15,91)	4.279.968,00	5,60	4.511.942,27	5,42
Transferências de Convênios dos Estados e DF e de Suas Entidades	1.020.000,00	0,00	0,00	2.000.000,00	0,00	2.353.000,00	17,65	2.484.768,00	5,60	2.619.442,43	5,42
Transferências de Convênios dos Estados para o Sistema Único de Saúde – SUS	0,00	0,00	0,00	0,00	0,00	0,00	0,00	0,00	0,00	0,00	0,00
Transferências de Convênios dos Estados para o Sistema Único de Saúde – SUS - Principal	0,00	0,00	0,00	0,00	0,00	0,00	0,00	0,00	0,00	0,00	0,00
Outras Transferências de Convênios dos Estados e DF e de Suas Entidades	1.020.000,00	0,00	0,00	2.000.000,00	0,00	2.353.000,00	17,65	2.484.768,00	5,60	2.619.442,43	5,42
Outras Transferências de Convênios dos Estados e DF e de Suas Entidades - Principal	1.020.000,00	0,00	0,00	2.000.000,00	0,00	2.353.000,00	17,65	2.484.768,00	5,60	2.619.442,43	5,42
PAVIMENTAÇÃO E DRENAGEM DE DIVERSAS RUAS - ESTADUAL	1.000.000,00	0,00	0,00	2.000.000,00	0,00	2.353.000,00	17,65	2.484.768,00	5,60	2.619.442,43	5,42
Outras Transferências de Convênios dos Estados e DF e de Suas Entidades - Principal	20.000,00	0,00	0,00	0,00	0,00	0,00	0,00	0,00	0,00	0,00	0,00
Outras Transf. de Rec. dos Estados	2.312.802,08	2.410.564,36	4,23	2.820.000,00	16,99	1.700.000,00	(39,72)	1.795.200,00	5,60	1.892.499,84	5,42
Transferências de Rec. Destinados a Prog.s de Educação	600.401,99	573.820,00	(4,43)	2.120.000,00	269,45	1.500.000,00	(29,25)	1.584.000,00	5,60	1.669.852,80	5,42
Transferências de Rec. Destinados a Prog.s de Educação - Principal	600.401,99	573.820,00	(4,43)	2.120.000,00	269,45	1.500.000,00	(29,25)	1.584.000,00	5,60	1.669.852,80	5,42
Transferências de Rec. Destinados a Prog.s de Educação - FUNPAES	600.401,99	573.820,00	(4,43)	2.120.000,00	269,45	1.500.000,00	(29,25)	1.584.000,00	5,60	1.669.852,80	5,42
Outras Transf. de Rec. dos Estados	1.712.400,09	1.836.744,36	7,26	700.000,00	(61,89)	200.000,00	(71,43)	211.200,00	5,60	222.647,04	5,42
Outras Transf. de Rec. dos Estados - Principal	1.712.400,09	1.836.744,36	7,26	700.000,00	(61,89)	200.000,00	(71,43)	211.200,00	5,60	222.647,04	5,42
FUNDO MUNICIPAL DE INVESTIMENTO - FMI	1.712.400,09	1.836.744,36	7,26	700.000,00	(61,89)	200.000,00	(71,43)	211.200,00	5,60	222.647,04	5,42
DEDUÇÃO FUNDEB	(13.541.967,37)	(14.983.802,98)	10,65	(14.582.000,00)	(2,68)	(16.713.000,00)	14,61	(17.648.928,00)	5,60	(18.605.499,87)	5,42
Receitas Correntes	(13.541.967,37)	(14.983.802,98)	10,65	(14.582.000,00)	(2,68)	(16.713.000,00)	14,61	(17.648.928,00)	5,60	(18.605.499,87)	5,42
Transferências Correntes	(13.541.967,37)	(14.983.802,98)	10,65	(14.582.000,00)	(2,68)	(16.713.000,00)	14,61	(17.648.928,00)	5,60	(18.605.499,87)	5,42
Transferências da União e de suas Entidades	(6.417.460,37)	(7.443.406,44)	15,99	(7.104.000,00)	(4,56)	(8.006.000,00)	12,70	(8.454.336,00)	5,60	(8.912.561,01)	5,42
Transf. Decorr.s de Participação na Receita da União	(6.417.460,37)	(7.443.406,44)	15,99	(7.104.000,00)	(4,56)	(8.006.000,00)	12,70	(8.454.336,00)	5,60	(8.912.561,01)	5,42
Cota-Parte do Fundo de Participação dos Municípios - FPM	(6.412.364,35)	(7.438.162,32)	16,00	(7.100.000,00)	(4,55)	(8.000.000,00)	12,68	(8.448.000,00)	5,60	(8.905.881,60)	5,42
Cota-Parte do Fundo de Participação dos Municípios - Cota Mensal	(6.412.364,35)	(7.438.162,32)	16,00	(7.100.000,00)	(4,55)	(8.000.000,00)	12,68	(8.448.000,00)	5,60	(8.905.881,60)	5,42
Cota-Parte do Fundo de Participação dos Municípios - Cota Mensal - Principal	(6.412.364,35)	(7.438.162,32)	16,00	(7.100.000,00)	(4,55)	(8.000.000,00)	12,68	(8.448.000,00)	5,60	(8.905.881,60)	5,42
Cota-Parte do Imposto Sobre a Propriedade Territorial Rural	(5.096,02)	(5.244,12)	2,91	(4.000,00)	(23,72)	(6.000,00)	50,00	(6.336,00)	5,60	(6.679,41)	5,42
Cota-Parte do Imposto Sobre a Propriedade Territorial Rural - Principal	(5.096,02)	(5.244,12)	2,91	(4.000,00)	(23,72)	(6.000,00)	50,00	(6.336,00)	5,60	(6.679,41)	5,42
Transferências dos Estados e do Distrito Federal e de suas Entidades	(7.124.507,00)	(7.540.396,54)	5,84	(7.478.000,00)	(0,83)	(8.707.000,00)	16,43	(9.194.592,00)	5,60	(9.692.938,86)	5,42
Participação na Receita dos Estados e Distrito Federal	(7.081.286,31)	(7.536.573,28)	6,43	(7.468.000,00)	(0,91)	(8.680.000,00)	16,23	(9.166.080,00)	5,60	(9.662.881,52)	5,42
Cota-Parte do ICMS	(6.063.946,99)	(6.413.337,12)	5,76	(6.200.000,00)	(3,33)	(7.400.000,00)	19,35	(7.814.400,00)	5,60	(8.237.940,48)	5,42
Cota-Parte do ICMS - Principal	(6.063.946,99)	(6.413.337,12)	5,76	(6.200.000,00)	(3,33)	(7.400.000,00)	19,35	(7.814.400,00)	5,60	(8.237.940,48)	5,42
Cota-Parte do IPVA	(950.184,45)	(1.044.348,08)	9,91	(1.200.000,00)	14,90	(1.200.000,00)	0,00	(1.267.200,00)	5,60	(1.335.882,23)	5,42
Cota-Parte do IPVA - Principal	(950.184,45)	(1.044.348,08)	9,91	(1.200.000,00)	14,90	(1.200.000,00)	0,00	(1.267.200,00)	5,60	(1.335.882,23)	5,42
Cota-Parte do IPI - Municípios	(67.154,87)	(78.888,08)	17,47	(68.000,00)	(13,80)	(80.000,00)	17,65	(84.480,00)	5,60	(89.058,81)	5,42
Cota-Parte do IPI - Municípios - Principal	(67.154,87)	(78.888,08)	17,47	(68.000,00)	(13,80)	(80.000,00)	17,65	(84.480,00)	5,60	(89.058,81)	5,42
Outras Transf. dos Estados e Distrito Federal	(43.220,69)	(3.823,26)	(91,15)	(10.000,00)	161,56	(27.000,00)	170,00	(28.512,00)	5,60	(30.057,34)	5,42
Cota-Parte da Transferência da Compensação Financeira das Perdas com Arrecadação de ICMS - LC nº 194	(43.220,69)	(3.823,26)	(91,15)	(10.000,00)	161,56	(27.000,00)	170,00	(28.512,00)	5,60	(30.057,34)	5,42



Notas Explicativas
Local/Data/Assinatura
MUNICÍPIO DE VENDA NOVA DO IMIGRANTE, 11 de dezembro de 2025

Gerado por: camila.bautz



MUNICÍPIO DE VENDA NOVA DO IMIGRANTE - ES
LEI DE DIRETRIZES ORÇAMENTÁRIAS
ANEXO DE METAS FISCAIS
DEMONSTRATIVO XI - TOTAL DAS DESPESAS E MEMÓRIA DE CÁLCULO
2026

ESPECIFICAÇÃO	REALIZADA			PREVISTA		PROJETADA					
	2023	2024	%	2025	%	2026	%	2027	%	2028	%
DESPESAS CORRENTES	137.155.128,76	114.874.534,78	-16,24	116.776.728,23	1,66	137.119.277,00	17,42	144.945.892,51	5,71	153.100.419,89	5,63
PESSOAL E ENCARGOS SOCIAIS	58.787.016,79	54.528.903,61	-7,24	62.007.078,00	13,71	73.411.100,00	18,39	77.670.057,60	5,80	82.178.234,79	5,80
TRANSFERÊNCIAS A CONSÓRCIOS PÚBLICOS MEDIANTE CONTRATO DE RATEIO	22.173,38	20.839,12	-6,02	25.000,00	19,97	25.000,00	0,00	26.400,00	5,60	27.830,88	5,42
RATEIO PELA PARTICIPAÇÃO EM CONSÓRCIOS PÚBLICOS	22.173,38	20.839,12	-6,02	25.000,00	19,97	25.000,00	0,00	26.400,00	5,60	27.830,88	5,42
OUTROS RATEIOS PELA PARTICIPAÇÃO EM CONSÓRCIOS PÚBLICOS	22.173,38	20.839,12	-6,02	0,00	0,00	0,00	0,00	0,00	0,00	0,00	0,00
APLICAÇÕES DIRETAS	58.764.843,41	54.508.064,49	-7,24	61.982.078,00	13,71	73.386.100,00	18,40	77.643.657,60	5,80	82.150.403,91	5,80
APOSENTADORIAS DO RPPS, RESERVA REMUNERADA E REFORMAS	63.366,94	80.505,36	27,05	91.000,00	13,04	75.000,00	-17,58	79.200,00	5,60	83.492,64	5,42
OUTROS PROVENTOS - PESOAL CIVIL	63.366,94	80.505,36	27,05	0,00	0,00	0,00	0,00	0,00	0,00	0,00	0,00
CONTRATAÇÃO POR TEMPO DETERMINADO	20.850.223,76	16.430.114,87	-21,20	19.735.091,00	20,12	25.131.000,00	27,34	26.686.272,00	6,19	28.431.128,01	6,54
SALARIO CONTRATO TEMPORARIO	16.013.770,51	13.553.194,03	-15,37	0,00	0,00	0,00	0,00	0,00	0,00	0,00	0,00
SERVIÇO EXTRAORDINÁRIO - CONTRATO TEMPORÁRIO	0,00	158,43	0,00	0,00	0,00	0,00	0,00	0,00	0,00	0,00	0,00
13. SALARIO - CONTRATO TEMPORARIO	1.620.378,90	1.516.149,35	-6,43	0,00	0,00	0,00	0,00	0,00	0,00	0,00	0,00
FERIAS - ABONO CONSTITUCIONAL - CONTRATO TEMP	2.251.199,77	1.019.944,27	-54,69	0,00	0,00	0,00	0,00	0,00	0,00	0,00	0,00
OBRIGAÇÕES PATRONAIS - CONTRATO TEMPORÁRIO	260.908,82	17.934,30	-93,13	0,00	0,00	0,00	0,00	0,00	0,00	0,00	0,00
ADICIONAIS DE CONTRATO TEMPORARIO	689.652,46	299.139,62	-56,62	0,00	0,00	0,00	0,00	0,00	0,00	0,00	0,00
OUTRAS CONTRATAÇÕES POR TEMPO DETERMINADO	14.313,30	23.594,87	64,85	0,00	0,00	0,00	0,00	0,00	0,00	0,00	0,00
VENCIMENTOS E VANTAGENS FIXAS - PESSOAL CIVIL	26.985.909,10	30.121.500,31	11,62	31.190.187,00	3,55	34.993.100,00	12,19	36.952.713,60	5,60	38.955.550,68	5,42
VENCIMENTOS E SALARIOS	18.470.454,45	21.575.985,58	16,81	0,00	0,00	0,00	0,00	0,00	0,00	0,00	0,00
ADICIONAL NOTURNO	129.215,07	95.996,33	-25,71	0,00	0,00	0,00	0,00	0,00	0,00	0,00	0,00
INCORPORAÇÕES	0,00	3.098,28	0,00	0,00	0,00	0,00	0,00	0,00	0,00	0,00	0,00
ADICIONAL DE PERICULOSIDADE	45.039,94	67.298,93	49,42	0,00	0,00	0,00	0,00	0,00	0,00	0,00	0,00
ADICIONAL DE INSALUBRIDADE	346.230,51	754.902,63	118,03	0,00	0,00	0,00	0,00	0,00	0,00	0,00	0,00
INCENTIVO À QUALIFICAÇÃO	373.770,36	641.436,64	71,61	0,00	0,00	0,00	0,00	0,00	0,00	0,00	0,00
GRATIFICAÇÃO POR EXERCICIO DE CARGOS	416.497,78	264.157,20	-36,58	0,00	0,00	0,00	0,00	0,00	0,00	0,00	0,00
GRATIFICAÇÃO POR EXERCICIO DE FUNÇÕES	211.687,67	469.623,54	121,85	0,00	0,00	0,00	0,00	0,00	0,00	0,00	0,00
GRATIFICAÇÃO DE TEMPO DE SERVICO	189.225,08	211.564,37	11,81	0,00	0,00	0,00	0,00	0,00	0,00	0,00	0,00
FERIAS VENCIDAS E PROPORCIONAIS	2.712.072,62	1.225.705,49	-54,81	0,00	0,00	0,00	0,00	0,00	0,00	0,00	0,00
13. SALARIO-	1.562.517,86	1.926.996,99	23,33	0,00	0,00	0,00	0,00	0,00	0,00	0,00	0,00
FERIAS - ABONO PECUNIARIO	66.083,40	115.948,86	75,46	0,00	0,00	0,00	0,00	0,00	0,00	0,00	0,00
FERIAS - ABONO CONSTITUCIONAL	315.257,93	700.893,45	122,32	0,00	0,00	0,00	0,00	0,00	0,00	0,00	0,00
OUTROS ADICIONAIS, VANTAGENS, GRATIFICAÇÕES E OUTROS COMPLEMENTOS DE SALÁRIOS	682.198,13	548.489,15	-19,60	0,00	0,00	0,00	0,00	0,00	0,00	0,00	0,00
SUBSIDIOS - AGENTES POLÍTICOS	1.380.247,79	1.519.402,87	10,08	0,00	0,00	0,00	0,00	0,00	0,00	0,00	0,00
OUTRAS DESPESAS FIXAS - PESSOAL CIVIL	85.410,51	0,00	0,00	0,00	0,00	0,00	0,00	0,00	0,00	0,00	0,00
OBRIGAÇÕES PATRONAIS	10.677.689,77	7.721.355,74	-27,69	10.489.600,00	35,85	12.145.500,00	15,79	12.825.648,00	5,60	13.520.798,12	5,42
FGTS	243.325,49	244.428,59	0,45	0,00	0,00	0,00	0,00	0,00	0,00	0,00	0,00
CONTRIBUIÇÕES PREVIDENCIARIAS - INSS	10.434.364,28	7.476.927,15	-28,34	0,00	0,00	0,00	0,00	0,00	0,00	0,00	0,00

Assinado digitalmente
CINTIA DIAS SIQUEIRA
DIOSCANIO13177718776
15/12/2025 - 12:45:35



MUNICÍPIO DE VENDA NOVA DO IMIGRANTE - ES
LEI DE DIRETRIZES ORÇAMENTÁRIAS
ANEXO DE METAS FISCAIS
DEMONSTRATIVO XI - TOTAL DAS DESPESAS E MEMÓRIA DE CÁLCULO
2026

ESPECIFICAÇÃO	REALIZADA			PREVISTA		PROJETADA					
	2023	2024	%	2025	%	2026	%	2027	%	2028	%
OUTRAS OBRIGAÇÕES PATRONAIS	0,00	0,00	0,00	0,00	0,00	0,00	0,00	0,00	0,00	0,00	0,00
SENTENÇAS JUDICIAIS	164.340,46	113.154,95	-31,15	250.600,00	121,47	550.700,00	119,75	581.539,20	5,60	613.058,62	5,42
PRECATÓRIOS - ATIVO CIVIL	0,00	13.971,54	0,00	0,00	0,00	0,00	0,00	0,00	0,00	0,00	0,00
SENTENÇA JUDICIAL DE PEQ VALOR - ATIVO CIVIL	0,00	13.789,92	0,00	0,00	0,00	0,00	0,00	0,00	0,00	0,00	0,00
OUTROS PRECATÓRIOS JUDICIAIS	131.957,45	0,00	0,00	0,00	0,00	0,00	0,00	0,00	0,00	0,00	0,00
OUTRAS SENTENÇAS JUDICIAIS	32.383,01	85.393,49	163,70	0,00	0,00	0,00	0,00	0,00	0,00	0,00	0,00
DESPESAS DE EXERCÍCIOS ANTERIORES	0,00	0,00	0,00	40.600,00	0,00	40.450,00	-0,37	42.715,20	5,60	45.030,36	5,42
INDENIZAÇÕES E RESTITUIÇÕES TRABALHISTAS	23.313,38	0,00	0,00	40.000,00	0,00	30.350,00	-24,13	32.049,60	5,60	33.786,69	5,42
OUTRAS INDENIZAÇÕES E RESTITUIÇÕES TRABALHISTAS	23.313,38	0,00	0,00	0,00	0,00	0,00	0,00	0,00	0,00	0,00	0,00
RESSARCIMENTO DE DESP. DE PESSOAL REQUISITADO	0,00	41.433,26	0,00	145.000,00	249,96	420.000,00	189,66	443.520,00	5,60	467.558,79	5,42
PESSOAL REQUISITADO DE OUTROS ENTES	0,00	41.433,26	0,00	0,00	0,00	0,00	0,00	0,00	0,00	0,00	0,00
APLICAÇÃO DIRETA DE RECURSOS RECEBIDOS DE OUTROS ENTES	0,00	0,00	0,00	0,00	0,00	0,00	0,00	0,00	0,00	0,00	0,00
OBRIGAÇÕES PATRONAIS	0,00	0,00	0,00	0,00	0,00	0,00	0,00	0,00	0,00	0,00	0,00
APLICAÇÃO DIRETA À CONTA DE RECURSOS DE QUE TRATA O ART. 25 DA LEI COMPLEMENTAR NO 141, DE 2012.	0,00	0,00	0,00	0,00	0,00	0,00	0,00	0,00	0,00	0,00	0,00
VENCIMENTOS E VANTAGENS FIXAS - PESSOAL CIVIL	0,00	0,00	0,00	0,00	0,00	0,00	0,00	0,00	0,00	0,00	0,00
OUTRAS DESPESAS CORRENTES	78.368.111,97	60.345.631,17	-23,00	54.769.650,23	-9,24	63.708.177,00	16,32	67.275.834,91	5,60	70.922.185,10	5,42
TRANSFERÊNCIAS A INSTITUIÇÕES PRIVADAS SEM FINS LUCRATIVOS	26.614.709,41	6.152.624,34	-76,88	6.615.850,00	7,53	6.294.431,00	-4,86	6.646.919,13	5,60	7.007.182,11	5,42
OUTROS SERVIÇOS DE TERCEIROS – PESSOA JURÍDICA	25.362.572,64	862.081,98	-96,60	760.350,00	-11,80	300.400,00	-60,49	317.222,40	5,60	334.415,84	5,42
SERVIÇOS MÉDICO-HOSPITALAR PRESTADOS EM UNIDADES HOSPITALARES	3.698.234,79	0,00	0,00	0,00	0,00	0,00	0,00	0,00	0,00	0,00	0,00
SERVIÇOS MÉDICO-HOSPITALAR PRESTADOS EM UNIDADES HOSPITALARES AMBULATORIAIS	21.053.741,92	340.423,62	-98,38	0,00	0,00	0,00	0,00	0,00	0,00	0,00	0,00
OUTROS SERVIÇOS DE ASSISTÊNCIA A SAÚDE	30.535,93	0,00	0,00	0,00	0,00	0,00	0,00	0,00	0,00	0,00	0,00
DEMAIS SERVIÇOS DE TERCEIROS – PESSOA JURÍDICA	580.060,00	521.658,36	-10,07	0,00	0,00	0,00	0,00	0,00	0,00	0,00	0,00
CONTRIBUIÇÕES	149.150,00	52.000,00	-65,14	603.000,00	1.059,62	945.300,00	56,77	998.236,80	5,60	1.052.341,23	5,42
SUBVENÇÕES SOCIAIS	1.102.986,77	5.238.542,36	374,94	5.252.500,00	0,27	5.048.731,00	-3,88	5.331.459,93	5,60	5.620.425,04	5,42
INSTITUIÇÃO DE CARÁTER ASSISTENCIAL EM SAÚDE	1.102.986,77	306.542,36	-72,21	0,00	0,00	0,00	0,00	0,00	0,00	0,00	0,00
INSTITUIÇÃO DE CARÁTER DE ASSISTÊNCIA SOCIAL	0,00	60.000,00	0,00	0,00	0,00	0,00	0,00	0,00	0,00	0,00	0,00
INSTITUIÇÃO DE CARÁTER CULTURAL	0,00	0,00	0,00	0,00	0,00	0,00	0,00	0,00	0,00	0,00	0,00
OUTRAS SUBVENÇÕES SOCIAIS	0,00	4.872.000,00	0,00	0,00	0,00	0,00	0,00	0,00	0,00	0,00	0,00
APORTE DE RECURSOS PELO PARCEIRO PÚBLICO EM FAVOR DO PARCEIRO PRIVADO DECORRENTE DE CONTRATO DE PARC	0,00	0,00	0,00	0,00	0,00	300,00	0,00	316,80	5,60	333,97	5,42
DESPESAS CORRENTES DECORRENTES DE CONTRATO DE PPP, EXCETO SUBVENÇÕES ECONÔMICAS, APOORTE E FUNDO GARA	0,00	0,00	0,00	0,00	0,00	300,00	0,00	316,80	5,60	333,97	5,42
TRANSFERÊNCIAS A CONSÓRCIOS PÚBLICOS MEDIANTE CONTRATO DE RATEIO	136.240,35	121.976,28	-10,47	112.000,00	-8,18	112.000,00	0,00	118.272,00	5,60	124.682,34	5,42
RATEIO PELA PARTICIPAÇÃO EM CONSÓRCIOS PÚBLICOS	136.240,35	121.976,28	-10,47	112.000,00	-8,18	112.000,00	0,00	118.272,00	5,60	124.682,34	5,42
OUTROS RATEIOS PELA PARTICIPAÇÃO EM CONSÓRCIOS PÚBLICOS	136.240,35	121.976,28	-10,47	0,00	0,00	0,00	0,00	0,00	0,00	0,00	0,00
APLICAÇÕES DIRETAS	50.417.162,21	52.571.030,55	4,27	46.751.800,23	-11,07	57.301.146,00	22,56	60.510.010,18	5,60	63.789.652,71	5,42



MUNICÍPIO DE VENDA NOVA DO IMIGRANTE - ES
LEI DE DIRETRIZES ORÇAMENTÁRIAS
ANEXO DE METAS FISCAIS
DEMONSTRATIVO XI - TOTAL DAS DESPESAS E MEMÓRIA DE CÁLCULO
2026

ESPECIFICAÇÃO	REALIZADA			PREVISTA		PROJETADA					
	2023	2024	%	2025	%	2026	%	2027	%	2028	%
DIARIAS - PESSOAL CIVIL	213.512,25	198.459,07	-7,05	353.000,00	77,87	418.300,00	18,50	441.724,80	5,60	465.666,28	5,42
DIARIAS NO PAIS	213.512,25	198.141,07	-7,20	0,00	0,00	0,00	0,00	0,00	0,00	0,00	0,00
OUTRAS DIARIAS	0,00	318,00	0,00	0,00	0,00	0,00	0,00	0,00	0,00	0,00	0,00
AUXILIO FINANCEIRO A ESTUDANTES	907.486,67	653.463,60	-27,99	1.100.200,00	68,36	250.200,00	-77,26	264.211,20	5,60	278.531,44	5,42
BOLSAS DE ESTUDO NO PAIS	907.486,67	653.463,60	-27,99	0,00	0,00	0,00	0,00	0,00	0,00	0,00	0,00
AUXILIOS PARA DESENV. DE ESTUDOS E PESQUISAS	0,00	0,00	0,00	0,00	0,00	0,00	0,00	0,00	0,00	0,00	0,00
MATERIAL DE CONSUMO	13.728.103,66	12.459.529,91	-9,24	13.774.200,00	10,55	13.364.408,00	-2,98	14.112.814,85	5,60	14.877.729,41	5,42
COMBUSTIVEIS E LUBRIFICANTES AUTOMOTIVOS	3.800.209,24	3.379.899,88	-11,06	0,00	0,00	0,00	0,00	0,00	0,00	0,00	0,00
GAS E OUTROS MATERIAIS ENGARRAFADOS	99.242,09	90.795,05	-8,51	0,00	0,00	0,00	0,00	0,00	0,00	0,00	0,00
ALIMENTOS PARA ANIMAIS	0,00	0,00	0,00	0,00	0,00	0,00	0,00	0,00	0,00	0,00	0,00
GENEROS DE ALIMENTAÇÃO	3.508.283,93	3.506.533,13	-0,05	0,00	0,00	0,00	0,00	0,00	0,00	0,00	0,00
MEDICAMENTOS PARA USO EM UNIDADE DE SAÚDE	16.084,54	15.714,92	-2,30	0,00	0,00	0,00	0,00	0,00	0,00	0,00	0,00
MATERIAL ODONTOLÓGICO, EXCETO MEDICAMENTOS	132.166,85	92.118,51	-30,30	0,00	0,00	0,00	0,00	0,00	0,00	0,00	0,00
MATERIAL QUIMICO	42.252,00	16.900,00	-60,00	0,00	0,00	0,00	0,00	0,00	0,00	0,00	0,00
MATERIAL DE COUDELARIA OU DE USO ZOOTECNICO	0,00	1.752,00	0,00	0,00	0,00	0,00	0,00	0,00	0,00	0,00	0,00
MATERIAL EDUCATIVO E ESPORTIVO	98.903,47	125.875,51	27,27	0,00	0,00	0,00	0,00	0,00	0,00	0,00	0,00
MATERIAL P/ FESTIVIDADES E HOMENAGENS	0,00	9.684,80	0,00	0,00	0,00	0,00	0,00	0,00	0,00	0,00	0,00
MATERIAL DE EXPEDIENTE	147.607,16	148.095,97	0,33	0,00	0,00	0,00	0,00	0,00	0,00	0,00	0,00
MATERIAL DE PROCESSAMENTO DE DADOS	2.072,00	29.689,50	1.332,89	0,00	0,00	0,00	0,00	0,00	0,00	0,00	0,00
MATERIAIS E MEDICAMENTOS P/ USO VETERINARIO	23.171,00	0,00	0,00	0,00	0,00	0,00	0,00	0,00	0,00	0,00	0,00
MATERIAL DE LIMPEZA E PROD. DE HIGIENIZAÇÃO	392.122,44	211.465,64	-46,07	0,00	0,00	0,00	0,00	0,00	0,00	0,00	0,00
MATERIAL DE COPA E COZINHA	31.939,44	3.813,94	-88,06	0,00	0,00	0,00	0,00	0,00	0,00	0,00	0,00
MATERIAL DE UNIFORMES, TECIDOS E AVIAMENTOS	47.209,43	1.894,14	-95,99	0,00	0,00	0,00	0,00	0,00	0,00	0,00	0,00
MATERIAL P/ MANUT.DE BENS IMÓVEIS/INSTALAÇÕES	573.988,78	185.089,84	-67,75	0,00	0,00	0,00	0,00	0,00	0,00	0,00	0,00
MATERIAL P/ MANUTENÇÃO DE BENS MÓVEIS	47.901,60	46.899,88	-2,09	0,00	0,00	0,00	0,00	0,00	0,00	0,00	0,00
MATERIAL ELÉTRICO E ELETRÔNICO	44.122,83	57.159,89	29,55	0,00	0,00	0,00	0,00	0,00	0,00	0,00	0,00
MATERIAL DE PROTEÇÃO E SEGURANÇA	33.486,29	60.911,88	81,90	0,00	0,00	0,00	0,00	0,00	0,00	0,00	0,00
MATERIAL P/ AUDIO, VIDEO E FOTO	0,00	0,00	0,00	0,00	0,00	0,00	0,00	0,00	0,00	0,00	0,00
MATERIAL PARA COMUNICAÇÕES	32.225,77	0,00	0,00	0,00	0,00	0,00	0,00	0,00	0,00	0,00	0,00
SEMENTES, MUDAS DE PLANTAS E INSUMOS	191.836,27	177.258,04	-7,60	0,00	0,00	0,00	0,00	0,00	0,00	0,00	0,00
MATERIAL LABORATORIAL	336.639,64	220.702,99	-34,44	0,00	0,00	0,00	0,00	0,00	0,00	0,00	0,00
MATERIAL HOSPITALAR, EXCETO MEDICAMENTOS	295.581,27	156.619,01	-47,01	0,00	0,00	0,00	0,00	0,00	0,00	0,00	0,00
MATERIAL P/ MANUTENÇÃO DE VEÍCULOS	1.643.964,75	2.238.964,79	36,19	0,00	0,00	0,00	0,00	0,00	0,00	0,00	0,00
MATERIAL BIOLÓGICO	62.160,00	0,00	0,00	0,00	0,00	0,00	0,00	0,00	0,00	0,00	0,00
MATERIAL DE SINALIZAÇÃO VISUAL E OUTROS	56.721,57	35.330,88	-37,71	0,00	0,00	0,00	0,00	0,00	0,00	0,00	0,00
BANDEIRAS, FLAMULAS E INSIGNIAS	0,00	0,00	0,00	0,00	0,00	0,00	0,00	0,00	0,00	0,00	0,00
MATERIAL P/MANUT.CONSERV.DE ESTRADAS E VIAS	595.634,61	7.109,54	-98,81	0,00	0,00	0,00	0,00	0,00	0,00	0,00	0,00
MATERIAL DIDÁTICO	670.109,40	0,00	0,00	0,00	0,00	0,00	0,00	0,00	0,00	0,00	0,00
OUTROS MATERIAIS DE CONSUMO	802.467,29	1.639.250,18	104,28	0,00	0,00	0,00	0,00	0,00	0,00	0,00	0,00



MUNICÍPIO DE VENDA NOVA DO IMIGRANTE - ES
LEI DE DIRETRIZES ORÇAMENTÁRIAS
ANEXO DE METAS FISCAIS
DEMONSTRATIVO XI - TOTAL DAS DESPESAS E MEMÓRIA DE CÁLCULO
2026

ESPECIFICAÇÃO	REALIZADA			PREVISTA		PROJETADA					
	2023	2024	%	2025	%	2026	%	2027	%	2028	%
PREMIAÇÕES CULTURAIS, ARTÍSTICAS, CIENTÍFICAS, DESPORTIVAS E OUTRAS	147.382,05	106.750,00	-27,57	250.700,00	134,85	115.400,00	-53,97	121.862,40	5,60	128.467,34	5,42
PREMIAÇÕES CULTURAIS	5.200,00	0,00	0,00	0,00	0,00	0,00	0,00	0,00	0,00	0,00	0,00
PREMIAÇÕES DESPORTIVAS	71.922,05	47.750,00	-33,61	0,00	0,00	0,00	0,00	0,00	0,00	0,00	0,00
OUTRAS PREMIAÇÕES	70.260,00	59.000,00	-16,03	0,00	0,00	0,00	0,00	0,00	0,00	0,00	0,00
MATERIAL, BEM OU SERVIÇO PARA DISTRIBUIÇÃO GRATUITA	2.183.775,68	2.367.469,90	8,41	1.526.400,00	-35,53	1.726.300,00	13,10	1.822.972,80	5,60	1.921.777,92	5,42
MEDICAMENTOS PARA USO DOMICILIAR	1.196.053,26	1.330.790,76	11,27	0,00	0,00	0,00	0,00	0,00	0,00	0,00	0,00
MATERIAL DESTINADO A ASSISTENCIA SOCIAL	17.253,80	37.897,00	119,64	0,00	0,00	0,00	0,00	0,00	0,00	0,00	0,00
MERC.P/DOAÇÃO-AGRIC.FAMILIAR-PF-COMPRA DIRETA	0,00	0,00	0,00	0,00	0,00	0,00	0,00	0,00	0,00	0,00	0,00
OUTROS MATERIAIS DE DISTRIBUIÇÃO GRATUITA	970.468,62	998.782,14	2,92	0,00	0,00	0,00	0,00	0,00	0,00	0,00	0,00
PASSAGENS E DESPESAS COM LOCOMOÇÃO	0,00	0,00	0,00	40.000,00	0,00	50.100,00	25,25	52.905,60	5,60	55.773,08	5,42
OUTRAS DESPESAS DE PESSOAL DECORRENTES DE CONTRATOS TERCEIRIZAÇÃO	1.089.007,16	1.600.243,04	46,95	1.460.100,00	-8,76	1.935.400,00	32,55	2.043.782,40	5,60	2.154.555,40	5,42
OUTROS SERVICOS DE TERCEIROS - PESSOA FÍSICA	1.564.396,50	1.424.352,21	-8,95	1.371.000,00	-3,75	1.321.800,00	-3,59	1.395.820,80	5,60	1.471.474,31	5,42
SERVICOS TECNICOS PROFISSIONAIS	3.450,00	0,00	0,00	0,00	0,00	0,00	0,00	0,00	0,00	0,00	0,00
ESTAGIARIOS	999.436,15	989.295,29	-1,01	0,00	0,00	0,00	0,00	0,00	0,00	0,00	0,00
LOCAÇÃO DE IMOVEIS	353.824,32	304.780,01	-13,86	0,00	0,00	0,00	0,00	0,00	0,00	0,00	0,00
FORNECIMENTO DE GÊNERO DE ALIMENTAÇÃO	0,00	0,00	0,00	0,00	0,00	0,00	0,00	0,00	0,00	0,00	0,00
SERVICOS MEDICOS E ODONTOLOGICOS	0,00	0,00	0,00	0,00	0,00	0,00	0,00	0,00	0,00	0,00	0,00
OUTROS SERVIÇOS DE TERCEIROS – PESSOA FÍSICA	207.686,03	130.276,91	-37,27	0,00	0,00	0,00	0,00	0,00	0,00	0,00	0,00
OUTROS SERVICOS DE TERCEIROS-PESSOA JURIDICA	21.052.824,41	23.785.906,76	12,98	17.037.400,00	-28,37	23.479.598,18	37,81	24.794.455,68	5,60	26.138.315,19	5,42
ASSINATURAS DE PERIODICOS E ANUIDADES	7.636,20	4.538,45	-40,57	0,00	0,00	0,00	0,00	0,00	0,00	0,00	0,00
SERVICOS TECNICOS PROFISSIONAIS	1.027.705,65	534.319,34	-48,01	0,00	0,00	0,00	0,00	0,00	0,00	0,00	0,00
MANUTENÇÃO DE SOFTWARE	0,00	0,00	0,00	0,00	0,00	0,00	0,00	0,00	0,00	0,00	0,00
LOCAÇÃO DE IMOVEIS	23.629,61	72.370,35	206,27	0,00	0,00	0,00	0,00	0,00	0,00	0,00	0,00
LOCAÇÃO DE SOFTWARES	57.600,00	61.599,58	6,94	0,00	0,00	0,00	0,00	0,00	0,00	0,00	0,00
LOCAÇÃO DE MAQUINAS E EQUIPAMENTOS	508.438,84	1.273.722,29	150,52	0,00	0,00	0,00	0,00	0,00	0,00	0,00	0,00
MANUTENÇÃO E CONSERV. DE BENS IMOVEIS	133.993,06	11.833,65	-91,17	0,00	0,00	0,00	0,00	0,00	0,00	0,00	0,00
MANUT. E CONSERV. DE MAQUINAS E EQUIPAMENTOS	274.141,92	345.594,44	26,06	0,00	0,00	0,00	0,00	0,00	0,00	0,00	0,00
SERVICOS DE ESTACIONAMENTO DE VEICULOS	0,00	0,00	0,00	0,00	0,00	0,00	0,00	0,00	0,00	0,00	0,00
MANUTENÇÃO E CONSERV. DE VEICULOS	1.240.864,76	1.662.845,13	34,01	0,00	0,00	0,00	0,00	0,00	0,00	0,00	0,00
EXPOSIÇÕES, CONGRESSOS E CONFERENCIAS	0,00	1.594,00	0,00	0,00	0,00	0,00	0,00	0,00	0,00	0,00	0,00
FESTIVIDADES E HOMENAGENS	33.471,04	0,00	0,00	0,00	0,00	0,00	0,00	0,00	0,00	0,00	0,00
MULTAS DEDUTIVEIS	0,00	0,00	0,00	0,00	0,00	0,00	0,00	0,00	0,00	0,00	0,00
MULTAS INDEDUTIVEIS	9.499,49	52.674,38	454,50	0,00	0,00	0,00	0,00	0,00	0,00	0,00	0,00
TRANSPORTE ESCOLAR	2.514.739,85	3.226.618,30	28,31	0,00	0,00	0,00	0,00	0,00	0,00	0,00	0,00
FORNECIMENTO DE ALIMENTAÇÃO	204.303,73	205.676,83	0,67	0,00	0,00	0,00	0,00	0,00	0,00	0,00	0,00
SERVICO DE SELEÇÃO E TREINAMENTO	13.388,00	800,00	-94,02	0,00	0,00	0,00	0,00	0,00	0,00	0,00	0,00
SERVICOS DE TELECOMUNICAÇÕES	82.889,58	14.122,60	-82,96	0,00	0,00	0,00	0,00	0,00	0,00	0,00	0,00



MUNICÍPIO DE VENDA NOVA DO IMIGRANTE - ES
LEI DE DIRETRIZES ORÇAMENTÁRIAS
ANEXO DE METAS FISCAIS
DEMONSTRATIVO XI - TOTAL DAS DESPESAS E MEMÓRIA DE CÁLCULO
2026

ESPECIFICAÇÃO	REALIZADA			PREVISTA		PROJETADA					
	2023	2024	%	2025	%	2026	%	2027	%	2028	%
SERVICOS DE ENERGIA ELÉTRICA	1.615.921,01	1.706.485,67	5,60	0,00	0,00	0,00	0,00	0,00	0,00	0,00	0,00
SERVICOS DE ÁGUA E ESGOTO	314.190,86	388.435,78	23,63	0,00	0,00	0,00	0,00	0,00	0,00	0,00	0,00
SERVICOS DE COMUNICAÇÃO EM GERAL	52.781,00	41.265,00	-21,82	0,00	0,00	0,00	0,00	0,00	0,00	0,00	0,00
SERVICOS BANCARIOS	104.849,65	131.525,92	25,44	0,00	0,00	0,00	0,00	0,00	0,00	0,00	0,00
SERV.MEDICO-HOSPITAL,,ODONTOL.E LABORATORIAIS	1.100.680,00	1.193.342,39	8,42	0,00	0,00	0,00	0,00	0,00	0,00	0,00	0,00
SERVICOS DE AUDIO, VIDEO E FOTO	30.800,00	21.500,00	-30,19	0,00	0,00	0,00	0,00	0,00	0,00	0,00	0,00
SERVICOS FUNERARIOS	10.165,00	4.256,20	-58,13	0,00	0,00	0,00	0,00	0,00	0,00	0,00	0,00
SEGUROS EM GERAL	27.139,73	80.418,29	196,31	0,00	0,00	0,00	0,00	0,00	0,00	0,00	0,00
SERVIÇOS DE APOIO ADMINISTRATIVO, TÉCNICO E OPERACIONAL	0,00	329.856,90	0,00	0,00	0,00	0,00	0,00	0,00	0,00	0,00	0,00
HOSPEDAGENS	31.874,87	27.561,11	-13,53	0,00	0,00	0,00	0,00	0,00	0,00	0,00	0,00
VIGILANCIA OSTENSIVA/MONITORADA	40.680,00	16.033,68	-60,59	0,00	0,00	0,00	0,00	0,00	0,00	0,00	0,00
LIMPEZA E CONSERVACAO	1.196,72	25.360,45	2.019,16	0,00	0,00	0,00	0,00	0,00	0,00	0,00	0,00
SERVICOS DE PUBLICIDADE DE UTILIDADE PUBLICA	625,76	0,00	0,00	0,00	0,00	0,00	0,00	0,00	0,00	0,00	0,00
DESPESAS DE TELEPROCESSAMENTO	6.960,00	14.400,00	106,90	0,00	0,00	0,00	0,00	0,00	0,00	0,00	0,00
SERVICOS DE PUBLICIDADE	535.427,69	238.112,97	-55,53	0,00	0,00	0,00	0,00	0,00	0,00	0,00	0,00
OUTROS SERVICOS DE TERCEIROS-PESSOA JURIDICA	11.047.230,39	12.099.043,06	9,52	0,00	0,00	0,00	0,00	0,00	0,00	0,00	0,00
SERVIÇOS DE TECNOLOGIA DA INFORMAÇÃO E COMUNICAÇÃO - PESSOA JURÍDICA	1.276.955,00	1.305.894,93	2,27	1.466.800,00	12,32	1.870.600,00	27,53	1.975.353,60	5,60	2.082.417,77	5,42
LOCACAO DE EQUIPAMENTOS DE TIC - ATIVOS DE REDE	64.615,95	66.347,50	2,68	0,00	0,00	0,00	0,00	0,00	0,00	0,00	0,00
LOCACAO DE SOFTWARE	775.217,33	90.016,76	-88,39	0,00	0,00	0,00	0,00	0,00	0,00	0,00	0,00
TELEFONIA FIXA E MOVEI - PACOTE DE COMUNICACAO DE DADOS	15.932,55	60.284,20	278,37	0,00	0,00	0,00	0,00	0,00	0,00	0,00	0,00
OUTROS SERVICOS DE TIC	421.189,17	1.089.246,47	158,61	0,00	0,00	0,00	0,00	0,00	0,00	0,00	0,00
CONTRIBUIÇÕES	1.490.681,30	1.324.410,64	-11,15	800.000,23	-39,60	1.411.139,82	76,39	1.490.163,65	5,60	1.570.930,52	5,42
PASEP	1.490.681,30	1.324.410,64	-11,15	0,00	0,00	0,00	0,00	0,00	0,00	0,00	0,00
DIVERSAS CONTRIBUIÇÕES	0,00	0,00	0,00	0,00	0,00	0,00	0,00	0,00	0,00	0,00	0,00
AUXILIO-ALIMENTAÇÃO	4.684.735,18	6.522.255,13	39,22	7.230.000,00	10,85	8.597.000,00	18,91	9.078.432,00	5,60	9.570.483,01	5,42
AUXÍLIO-ALIMENTAÇÃO - EXCETO MAGISTÉRIO E SAÚDE	2.706.823,44	2.173.072,29	-19,72	0,00	0,00	0,00	0,00	0,00	0,00	0,00	0,00
AUXILIO-ALIMENTAÇÃO - MAGISTÉRIO	1.040.000,00	3.083.369,94	196,48	0,00	0,00	0,00	0,00	0,00	0,00	0,00	0,00
AUXILIO-ALIMENTAÇÃO - SAÚDE	937.911,74	1.265.812,90	34,96	0,00	0,00	0,00	0,00	0,00	0,00	0,00	0,00
OUTROS AUXILIOS FINANCEIROS A PESSOA FISICA	0,00	0,00	0,00	50.100,00	0,00	10.000,00	-80,04	10.560,00	5,60	11.132,35	5,42
SENTENCAS JUDICIAIS	908.143,17	54.880,99	-93,96	100.100,00	82,39	2.550.100,00	2.447,55	2.692.905,60	5,60	2.838.861,08	5,42
PRECATORIOS JUDICIAS	0,00	0,00	0,00	0,00	0,00	0,00	0,00	0,00	0,00	0,00	0,00
SENTENCAS JUDICIAIS DE PEQUENO VALOR	22.152,52	1.598,68	-92,78	0,00	0,00	0,00	0,00	0,00	0,00	0,00	0,00
HONORARIOS SUCUMBENCIAIS DE PRECATORIOS	12.659,59	0,00	0,00	0,00	0,00	0,00	0,00	0,00	0,00	0,00	0,00
OUTROS PRECATÓRIOS JUDICIAIS	0,00	5.987,80	0,00	0,00	0,00	0,00	0,00	0,00	0,00	0,00	0,00
OUTROS TIPOS DE SENTENCAS JUDICIAIS	873.331,06	47.294,51	-94,58	0,00	0,00	0,00	0,00	0,00	0,00	0,00	0,00
DESPESAS DE EXERCÍCIOS ANTERIORES	162.751,28	454.734,49	179,40	131.100,00	-71,17	120.200,00	-8,31	126.931,20	5,60	133.810,87	5,42
MATERIAL DE CONSUMO	218,08	210,63	-3,42	0,00	0,00	0,00	0,00	0,00	0,00	0,00	0,00



MUNICÍPIO DE VENDA NOVA DO IMIGRANTE - ES
LEI DE DIRETRIZES ORÇAMENTÁRIAS
ANEXO DE METAS FISCAIS
DEMONSTRATIVO XI - TOTAL DAS DESPESAS E MEMÓRIA DE CÁLCULO
2026

ESPECIFICAÇÃO	REALIZADA			PREVISTA		PROJETADA					
	2023	2024	%	2025	%	2026	%	2027	%	2028	%
SERVICOS DE TERCEIROS - PESSOA FISICA	0,00	3.208,94	0,00	0,00	0,00	0,00	0,00	0,00	0,00	0,00	0,00
SERVICOS DE TERCEIROS - PESSOA JURIDICA	14.252,31	451.214,92	3.065,91	0,00	0,00	0,00	0,00	0,00	0,00	0,00	0,00
SERVIÇOS DE TECNOLOGIA DA INFORMAÇÃO E COMUNICAÇÃO - PESSOA JURÍDICA	3.842,32	0,00	0,00	0,00	0,00	0,00	0,00	0,00	0,00	0,00	0,00
MULTAS E JUROS	0,00	0,00	0,00	0,00	0,00	0,00	0,00	0,00	0,00	0,00	0,00
OUTRAS DESPESAS DE EXERCICIOS ANTERIORES	144.438,57	100,00	-99,93	0,00	0,00	0,00	0,00	0,00	0,00	0,00	0,00
INDENIZAÇÕES E RESTITUIÇÕES	1.007.407,90	312.679,88	-68,96	60.700,00	-80,59	80.600,00	32,78	85.113,60	5,60	89.726,74	5,42
INDENIZAÇÕES	28.267,07	17.654,61	-37,54	0,00	0,00	0,00	0,00	0,00	0,00	0,00	0,00
RESTITUIÇÕES	174.952,53	370,16	-99,79	0,00	0,00	0,00	0,00	0,00	0,00	0,00	0,00
RESTITUIÇÕES DE SALDOS DE CONVENIOS	754.976,53	66.953,73	-91,13	0,00	0,00	0,00	0,00	0,00	0,00	0,00	0,00
RESSARCIMENTO DE PASSAGENS E DESP.C/LOCOMOCAO	0,00	3.804,03	0,00	0,00	0,00	0,00	0,00	0,00	0,00	0,00	0,00
OUTRAS INDENIZAÇÕES E RESTITUIÇÕES	49.211,77	223.897,35	354,97	0,00	0,00	0,00	0,00	0,00	0,00	0,00	0,00
APLICAÇÃO DIRETA DECORRENTE DE OPERAÇÃO DE ÓRGÃO, FUNDOS E ENTIDADES INTEGRANTES DOS ORÇAMENTOS	1.200.000,00	1.500.000,00	25,00	1.290.000,00	-14,00	0,00	0,00	0,00	0,00	0,00	0,00
OUTROS SERVIÇOS DE TERCEIROS – PESSOA JURÍDICA – CONSÓRCIO PÚBLICO DO QUAL O ENTE PARTICIPE	1.200.000,00	1.500.000,00	25,00	1.290.000,00	-14,00	0,00	0,00	0,00	0,00	0,00	0,00
SERV.MÉDICO-HOSPITAL,, ODONTOL .E LABORATORIAIS	1.200.000,00	1.500.000,00	25,00	0,00	0,00	0,00	0,00	0,00	0,00	0,00	0,00
DESPESAS DE CAPITAL	17.347.832,36	17.783.788,91	2,51	13.759.137,77	-22,63	11.583.721,00	-15,81	12.232.409,38	5,60	12.895.405,96	5,42
INVESTIMENTOS	16.387.090,90	17.783.788,91	8,52	13.758.837,77	-22,63	11.583.421,00	-15,81	12.232.092,58	5,60	12.895.071,99	5,42
OBRAS E INSTALAÇÕES	0,00	0,00	0,00	0,00	0,00	100,00	0,00	105,60	5,60	111,32	5,42
TRANSFERÊNCIAS A INSTITUIÇÕES PRIVADAS SEM FINS LUCRATIVOS	0,00	0,00	0,00	825.050,00	0,00	700,00	-99,92	739,20	5,60	779,26	5,42
CONTRIBUIÇÕES	0,00	0,00	0,00	30.000,00	0,00	100,00	-99,67	105,60	5,60	111,32	5,42
AUXÍLIOS	0,00	0,00	0,00	795.050,00	0,00	600,00	-99,92	633,60	5,60	667,94	5,42
EXECUÇÃO DE CONTRATO DE PARCERIA PÚBLICO-PRIVADA – PPP	0,00	0,00	0,00	0,00	0,00	600,00	0,00	633,60	5,60	667,94	5,42
APORTE DE RECURSOS PELO PARCEIRO PÚBLICO EM FAVOR DO PARCEIRO PRIVADO DECORRENTE DE CONTRATO DE PARC	0,00	0,00	0,00	0,00	0,00	300,00	0,00	316,80	5,60	333,97	5,42
DESPESAS DECORRENTES DE CONTRATO DE PPP, EXCETO SUBVENÇÕES ECONÔMICAS, APOORTE E FUNDO GARANTIDOR	0,00	0,00	0,00	0,00	0,00	300,00	0,00	316,80	5,60	333,97	5,42
TRANSFERÊNCIAS A CONSÓRCIOS PÚBLICOS MEDIANTE CONTRATO DE RATEIO	1.221,67	1.148,16	-6,02	700,00	-39,03	700,00	0,00	739,20	5,60	779,26	5,42
RATEIO PELA PARTICIPAÇÃO EM CONSÓRCIO PÚBLICO	1.221,67	1.148,16	-6,02	700,00	-39,03	700,00	0,00	739,20	5,60	779,26	5,42
OUTROS RATEIOS PELA PARTICIPAÇÃO EM CONSÓRCIO PÚBLICO	1.221,67	1.148,16	-6,02	0,00	0,00	0,00	0,00	0,00	0,00	0,00	0,00
APLICAÇÕES DIRETAS	16.385.869,23	17.782.640,75	8,52	12.933.087,77	-27,27	11.581.321,00	-10,45	12.229.874,98	5,60	12.892.734,21	5,42
OUTROS SERVIÇOS DE TERCEIROS - PESSOA JURÍDICA	0,00	0,00	0,00	730.000,00	0,00	240.000,00	-67,12	253.440,00	5,60	267.176,45	5,42
SERVIÇOS DE TECNOLOGIA DA INFORMAÇÃO E COMUNICAÇÃO - PJ	3.587,14	0,00	0,00	10.100,00	0,00	10.000,00	-0,99	10.560,00	5,60	11.132,35	5,42
OBRAS E INSTALAÇÕES	10.167.193,26	10.806.480,80	6,29	9.151.200,00	-15,32	9.584.590,00	4,74	10.121.327,04	5,60	10.669.902,97	5,42
OBRAS EM ANDAMENTO	9.879.335,43	9.710.118,19	-1,71	0,00	0,00	0,00	0,00	0,00	0,00	0,00	0,00
OUTRAS OBRAS E INSTALAÇÕES	287.857,83	1.096.362,61	280,87	0,00	0,00	0,00	0,00	0,00	0,00	0,00	0,00
EQUIPAMENTO E MATERIAL PERMANENTE	4.594.057,03	4.626.159,95	0,70	3.041.487,77	-34,25	1.325.731,00	-56,41	1.399.971,94	5,60	1.475.850,42	5,42



MUNICÍPIO DE VENDA NOVA DO IMIGRANTE - ES
LEI DE DIRETRIZES ORÇAMENTÁRIAS
ANEXO DE METAS FISCAIS
DEMONSTRATIVO XI - TOTAL DAS DESPESAS E MEMÓRIA DE CÁLCULO
2026

ESPECIFICAÇÃO	REALIZADA			PREVISTA		PROJETADA					
	2023	2024	%	2025	%	2026	%	2027	%	2028	%
APARELHOS E EQUIPAMENTOS DE COMUNICACAO	2.749,00	47.480,00	1.627,17	0,00	0,00	0,00	0,00	0,00	0,00	0,00	0,00
APARELHOS E EQUIP. P/ ESPORTES E DIVERSOES	9.418,50	0,00	0,00	0,00	0,00	0,00	0,00	0,00	0,00	0,00	0,00
APARELHOS E UTENSILIOS DOMESTICOS	40.399,66	4.164,00	-89,69	0,00	0,00	0,00	0,00	0,00	0,00	0,00	0,00
APAR.EQUIP.UTENS.MED.,ODONT.LABOR.HOSPIT.	1.189.144,34	27.075,00	-97,72	0,00	0,00	0,00	0,00	0,00	0,00	0,00	0,00
INSTRUMENTOS MUSICAIS E ARTISTICOS	76.593,91	9.390,00	-87,74	0,00	0,00	0,00	0,00	0,00	0,00	0,00	0,00
MAQUINAS E EQUIPAMENTOS ENERGETICOS	2.940,00	0,00	0,00	0,00	0,00	0,00	0,00	0,00	0,00	0,00	0,00
EQUIPAMENTOS PARA AUDIO, VIDEO E FOTO	7.748,00	0,00	0,00	0,00	0,00	0,00	0,00	0,00	0,00	0,00	0,00
MAQUINAS, UTENSILIOS E EQUIPAMENTOS DIVERSOS	41.073,11	0,00	0,00	0,00	0,00	0,00	0,00	0,00	0,00	0,00	0,00
EQUIPAMENTOS DE PROCESSAMENTO DE DADOS	26.635,00	47.680,40	79,01	0,00	0,00	0,00	0,00	0,00	0,00	0,00	0,00
MAQUINAS, INSTALACOES E UTENS. DE ESCRITORIO	11.693,50	0,00	0,00	0,00	0,00	0,00	0,00	0,00	0,00	0,00	0,00
MAQ., FERRAMENTAS E UTENSILIOS DE OFICINA	2.516,29	0,00	0,00	0,00	0,00	0,00	0,00	0,00	0,00	0,00	0,00
EQUIP. E UTENSILIOS HIDRAULICOS E ELÉTRICOS	278,57	0,00	0,00	0,00	0,00	0,00	0,00	0,00	0,00	0,00	0,00
MAQUINAS E EQUIPAMENTOS AGRIC. E RODOVIARIOS	262.000,00	448.000,00	70,99	0,00	0,00	0,00	0,00	0,00	0,00	0,00	0,00
MATERIAL DE CONSUMO DE USO DURADOURO	0,00	8.990,00	0,00	0,00	0,00	0,00	0,00	0,00	0,00	0,00	0,00
MOBILIÁRIO EM GERAL	182.436,01	0,00	0,00	0,00	0,00	0,00	0,00	0,00	0,00	0,00	0,00
VEÍCULOS DE TRAÇÃO MECÂNICA	2.556.460,00	2.428.570,73	-5,00	0,00	0,00	0,00	0,00	0,00	0,00	0,00	0,00
OUTROS MATERIAIS PERMANENTES	181.971,14	1.604.809,82	781,90	0,00	0,00	0,00	0,00	0,00	0,00	0,00	0,00
AQUISIÇÃO DE IMÓVEIS	1.621.031,80	2.350.000,00	44,97	300,00	-99,99	421.000,00	140.233,33	444.576,00	5,60	468.672,02	5,42
TERRENOS	1.621.031,80	1.250.000,00	-22,89	0,00	0,00	0,00	0,00	0,00	0,00	0,00	0,00
SALAS E ESCRITORIOS	0,00	1.100.000,00	0,00	0,00	0,00	0,00	0,00	0,00	0,00	0,00	0,00
OUTRAS AQUISICOES DE BENS IMOVEIS	0,00	0,00	0,00	0,00	0,00	0,00	0,00	0,00	0,00	0,00	0,00
AMORTIZAÇÃO DE DÍVIDA	960.741,46	0,00	0,00	300,00	0,00	300,00	0,00	316,80	5,60	333,97	5,42
TRANSFERÊNCIAS A CONSÓRCIOS PÚBLICOS MEDIANTE CONTRATO DE RATEIO	0,00	0,00	0,00	300,00	0,00	300,00	0,00	316,80	5,60	333,97	5,42
RATEIO PELA PARTICIPAÇÃO EM CONSÓRCIO PÚBLICO	0,00	0,00	0,00	300,00	0,00	300,00	0,00	316,80	5,60	333,97	5,42
APLICAÇÕES DIRETAS	960.741,46	0,00	0,00	0,00	0,00	0,00	0,00	0,00	0,00	0,00	0,00
PRINCIPAL DA DÍVIDA CONTRATUAL RESGATADO	435.991,12	0,00	0,00	0,00	0,00	0,00	0,00	0,00	0,00	0,00	0,00
OUTRAS AMORTIZAÇÕES DA DÍVIDA CONTRATADA	435.991,12	0,00	0,00	0,00	0,00	0,00	0,00	0,00	0,00	0,00	0,00
CORREÇÃO MONETÁRIA OU CAMBIAL DA DÍVIDA CONTRATUAL RESGATADA	524.750,34	0,00	0,00	0,00	0,00	0,00	0,00	0,00	0,00	0,00	0,00
RESERVA DE CONTINGÊNCIA	0,00	0,00	0,00	1.239.134,00	0,00	1.441.002,00	16,29	1.521.698,11	5,60	1.604.174,15	5,42
RESERVA DE CONTINGÊNCIA	0,00	0,00	0,00	1.239.134,00	0,00	1.441.002,00	16,29	1.521.698,11	5,60	1.604.174,15	5,42
RESERVA DE CONTINGÊNCIA	0,00	0,00	0,00	1.239.134,00	0,00	1.441.002,00	16,29	1.521.698,11	5,60	1.604.174,15	5,42
RESERVA DE CONTINGÊNCIA / RESERVA DO RPPS	0,00	0,00	0,00	1.239.134,00	0,00	1.441.002,00	16,29	1.521.698,11	5,60	1.604.174,15	5,42
TOTAL DA DESPESA	154.502.961,12	132.658.323,69	-14,14	131.775.000,00	-0,67	150.144.000,00	13,94	158.700.000,00	5,70	167.600.000,00	5,61

Notas Explicativas

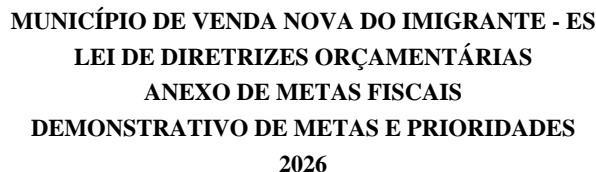
Local/Data/Assinatura

MUNICÍPIO DE VENDA NOVA DO IMIGRANTE, 11 de dezembro de 2025



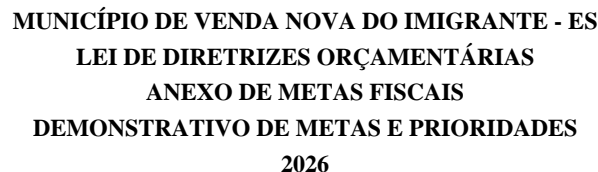
MUNICÍPIO DE VENDA NOVA DO IMIGRANTE - ES
LEI DE DIRETRIZES ORÇAMENTÁRIAS
ANEXO DE METAS FISCAIS
DEMONSTRATIVO XI - TOTAL DAS DESPESAS E MEMÓRIA DE CÁLCULO
2026

CINTIA DIAS SIQUEIRA DIOSCANIO
131.777.187-76
CONTADORA

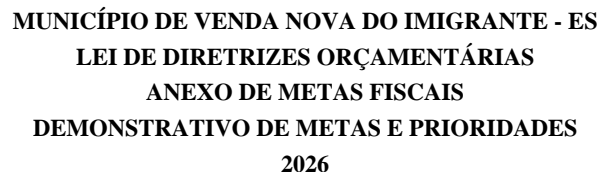


Objetivo: OFERECER SUPORTE ADMINISTRATIVO, OPERACIONAL E TÉCNICO À EXECUÇÃO DAS POLÍTICAS PÚBLICAS MUNICIPAIS, POR MEIO DO FUNCIONAMENTO DAS UNIDADES GESTORAS E DO APRIMORAMENTO CONTÍNUO DOS PROCESSOS INTERNOS.

11/12/2025



<p>Programa: 0005 - PRIMEIRA INFÂNCIA NO SUAS</p> <p>Objetivo: IMPLEMENTAR O PROGRAMA CRIANÇA FELIZ E OUTRAS INICIATIVAS VOLTADAS AO DESENVOLVIMENTO INTEGRAL DE CRIANÇAS DE 0 A 6 ANOS EM SITUAÇÃO DE VULNERABILIDADE SOCIAL.</p>					
AÇÃO	DESCRIÇÃO	UNIDADE	META	FINANCEIRO	RESULTADO ESPERADO
2.053	PRIMEIRA INFÂNCIA NO SUAS	ano	0,00	177.000,00	APOIO REALIZADO
Total Programa				177.000,00	



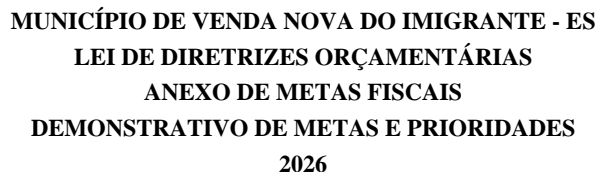
Objetivo: OFERTAR SERVIÇOS SOCIOASSISTENCIAIS DE CARÁTER PREVENTIVO, DESTINADOS À POPULAÇÃO EM SITUAÇÃO DE VULNERABILIDADE SOCIAL, COM FOCO NA FAMÍLIA, NA CONVIVÊNCIA COMUNITÁRIA E NA MELHORIA DA QUALIDADE DE VIDA.

Objetivo: AMPLIAR E QUALIFICAR A OFERTA DE SERVIÇOS, PROGRAMAS E AÇÕES SOCIOASSISTENCIAIS VOLTADOS À PESSOA IDOSA, COM FOCO NA PROTEÇÃO SOCIAL, NO FORTALECIMENTO DE VÍNCULOS E NA PARTICIPAÇÃO SOCIAL.

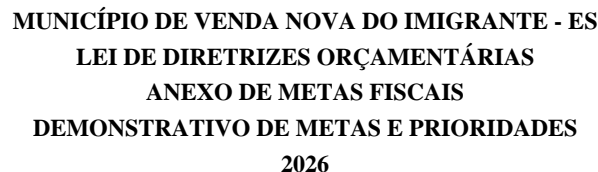
Objetivo: OFERTAR SERVIÇOS DE ACOLHIMENTO INSTITUCIONAL E ATENDIMENTO ESPECIALIZADO PARA PESSOAS EM SITUAÇÃO DE RISCO PESSOAL E SOCIAL GRAVE, QUE NECESSITAM DE PROTEÇÃO IMEDIATA.

Protocolo: 34704/2025
 Documento digital, verifique em: <https://vendanova.essencialbpms.com.br/governo-digital.html#!/portal/>

Identificador: 9671185499665251797a-20201101150103



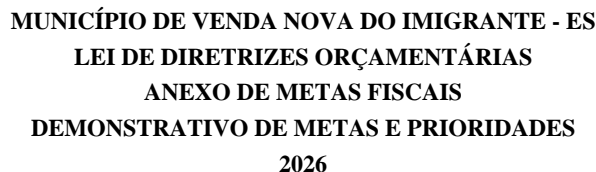
<p>Programa: 0017 - ASSISTÊNCIA FARMACÊUTICA</p> <p>Objetivo: MANTER E AMPLIAR A OFERTA DE MEDICAMENTOS À POPULAÇÃO, ESTRUTURAR SERVIÇOS DE DISTRIBUIÇÃO, MODERNIZAR A GESTÃO FARMACÊUTICA E MELHORAR A INFRAESTRUTURA PARA ATENDIMENTO AOS USUÁRIOS.</p>					
AÇÃO	DESCRIÇÃO	UNIDADE	META	FINANCEIRO	RESULTADO ESPERADO
2.047	MANUTENÇÃO DAS ATIVIDADES DA ASSISTÊNCIA FARMACÊUTICA	ano	0,00	1.500.000,00	ATENDIMENTO FARMACÊUTICO REALI
Total Programa				1.500.000,00	



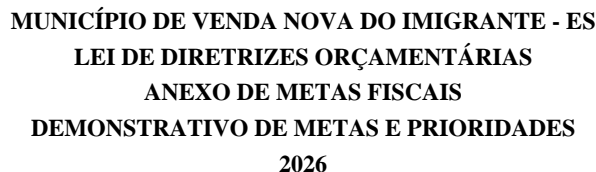
Programa: 0022 - ENCARGOS ESPECIAIS DA PREFEITURA					
Objetivo: REALIZAR O PAGAMENTO DE ENCARGOS ESPECIAIS, TRIBUTOS, CONTRIBUIÇÕES E OUTRAS DESPESAS NÃO VINCULADAS DIRETAMENTE ÀS AÇÕES FINALÍSTICAS, MAS NECESSÁRIAS À MANUTENÇÃO DA GESTÃO PÚBLICA MUNICIPAL.					
AÇÃO	DESCRIÇÃO	UNIDADE	META	FINANCEIRO	RESULTADO ESPERADO
2.012	CONTRIBUIÇÃO PARA O PASEP	ano	0,00	1.385.000,00	CONTRIBUIÇÃO RECOLHIDA
Total Programa				1.385.000,00	

Programa: 0023 - ALIMENTAÇÃO ESCOLAR					
Objetivo: GARANTIR O FORNECIMENTO DE ALIMENTAÇÃO ESCOLAR ADEQUADA E NUTRITIVA AOS ESTUDANTES DA REDE MUNICIPAL DE ENSINO, CONTRIBUINDO PARA A MELHORIA DAS CONDIÇÕES DE APRENDIZADO E DESENVOLVIMENTO.					
AÇÃO	DESCRIÇÃO	UNIDADE	META	FINANCEIRO	RESULTADO ESPERADO
2.026	MANUTENÇÃO DO PROGRAMA DE ALIMENTAÇÃO ESCOLAR	ano	0,00	1.706.000,00	REFEIÇÃO ESCOLAR DISTRIBUÍDA
Total Programa				1.706.000,00	

Programa: 0026 - DESENVOLVIMENTO DO ENSINO FUNDAMENTAL					
Objetivo: PROMOVER O DESENVOLVIMENTO DO ENSINO FUNDAMENTAL, ASSEGURANDO O APRENDIZADO DE COMPETÊNCIAS BÁSICAS E A FORMAÇÃO INTEGRAL DO ESTUDANTE.					
AÇÃO	DESCRIÇÃO	UNIDADE	META	FINANCEIRO	RESULTADO ESPERADO
1.011	REFORMAS, CONSTRUÇÃO E OU AMPLIAÇÃO DE PRÉDIO DO ENSINO FUNDAMENTAL	ano	0,00	475.100,00	ORGÃO PÚBLICOS MANTIDOS
2.028	MANUTENÇÃO DO ENSINO FUNDAMENTAL	ano	0,00	17.745.200,00	ORGÃO PÚBLICOS MANTIDOS
Total Programa				18.220.300,00	



Programa: 0032 - FORTALECIMENTO DA AGRICULTURA FAMILIAR					
Objetivo: PROMOVER APOIO TÉCNICO, FINANCEIRO E ORGANIZACIONAL À AGRICULTURA FAMILIAR, INCENTIVANDO PRODUÇÃO, COMERCIALIZAÇÃO E SEGURANÇA ALIMENTAR.					
AÇÃO	DESCRIÇÃO	UNIDADE	META	FINANCEIRO	RESULTADO ESPERADO
2.075	MANUTENÇÃO DO PROGRAMA VALE FEIRA	ano	0,00	2.200.200,00	FEIRAS REALIZADAS
Total Programa				2.200.200,00	



Objetivo: EXECUTAR AÇÕES VOLTADAS PARA A MANUTENÇÃO, RECUPERAÇÃO E AMPLIAÇÃO DA MALHA VIÁRIA, ILUMINAÇÃO PÚBLICA, DRENAGEM, PAVIMENTAÇÃO E OUTROS SERVIÇOS DE INFRAESTRUTURA URBANA, DE FORMA A ATENDER ÀS DEMANDAS DA POPULAÇÃO E PROMOVER O DESENVOLVIMENTO SUSTENTÁVEL.

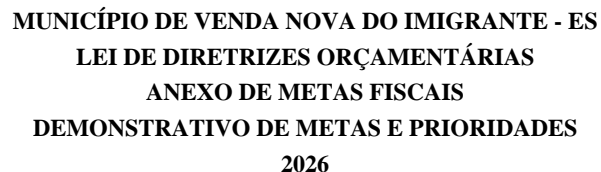
Objetivo: AMPLIAR, MANTER E MODERNIZAR A REDE DE ENERGIA ELÉTRICA, INCLUINDO A EXPANSÃO DA REDE RURAL E URBANA, O INCENTIVO AO USO DE FONTES RENOVÁVEIS E A INSTALAÇÃO DE SISTEMAS DE ILUMINAÇÃO PÚBLICA EFICIENTE.

Objetivo: DESENVOLVER, APOIAR E MANTER ATIVIDADES ESPORTIVAS, RECREATIVAS E DE LAZER, BEM COMO A MANUTENÇÃO E EXPANSÃO DE ESPAÇOS PÚBLICOS DESTINADOS A ESSES FINS, FAVORECENDO A PARTICIPAÇÃO POPULAR E A QUALIDADE DE VIDA.

Objetivo: GARANTIR O ACESSO UNIVERSAL E SEGURO AO TRANSPORTE PÚBLICO E ESCOLAR, PROMOVENDO MOBILIDADE E INCLUSÃO SOCIAL PARA TODA A POPULAÇÃO.

Objetivo: INCENTIVAR E APOIAR ATIVIDADES TURÍSTICAS E ARTESANAIS, FORTALECENDO A ECONOMIA LOCAL E PRESERVANDO A IDENTIDADE CULTURAL DO MUNICÍPIO.

Identificador: 9672384599946515856955-2020788150103



Programa: 0042 - DIFUSÃO E GESTÃO CULTURAL					
Objetivo: AMPLIAR O ACESSO DA POPULAÇÃO ÀS ATIVIDADES CULTURAIS, APOIANDO EVENTOS, GRUPOS ARTÍSTICOS E INICIATIVAS CULTURAIS.					
AÇÃO	DESCRIÇÃO	UNIDADE	META	FINANCEIRO	RESULTADO ESPERADO
2.085	MANUTENÇÃO DAS ATIVIDADES RELACIONAS À CULTURA	ano	0,00	280.200,00	ORGÃO PÚBLICOS MANTIDOS
2.087	MANUTENÇÃO DAS ATIVIDADES RELACIONADAS A FESTAS E EVENTOS	ano	0,00	1.308.905,18	FESTAS E EVENTOS MANTIDOS
2.090	APOIO ÀS AÇÕES DE FOMENTO AO TURISMO E CULTURA	ano	0,00	100.200,00	APOIO REALIZADO
Total Programa				1.689.305,18	

Notas Explicativas

MUNICÍPIO DE VENDA NOVA DO IMIGRANTE, 11 de dezembro de 2023.

Gerado por: camila.bautz



MUNICÍPIO DE VENDA NOVA DO IMIGRANTE - ES
LEI DE DIRETRIZES ORÇAMENTÁRIAS
ANEXO DE METAS FISCAIS
MARGEM DE EXPANSÃO DAS DESPESAS
2026

Assinado digitalmente
CINTIA DIAS SIQUEIRA
DIOSCANIO-13177718776
15/12/2025 - 12:45:34

EVENTOS		Valor Previsto para 2026
Aumento Permanente da Receita		18.369.000,00
(-) Transferências Constitucionais		-21.983.800,00
(-) Transferências ao FUNDEB		2.131.000,00
Saldo Final do Aumento Permanente de Receita (I)		(1.483.800,00)
Redução Permanente de Despesa (II)		0,00
Margem Bruta (III) = (I+II)		-1.483.800,00
Saldo Utilizado da Margem Bruta (IV)		13.704.022,00
Novas DOCC (Despesa Obrigatória de Carater Continuado)		11.404.022,00
Novas DOCC geradas PPP (Parceria Público-Privada)		2.300.000,00
Margem Líquida de Expansão de DOCC (V) = (III-IV)		(15.187.822,00)
Notas Explicativas		
Local/Data/Assinatura		
MUNICÍPIO DE VENDA NOVA DO IMIGRANTE, 11 de dezembro de 2025		
<div><div></div><div>CINTIA DIAS SIQUEIRA DIOSCANIO 131 777 187-76</div></div>		