

LEI Nº1.033/2012

DISPÕE SOBRE ALTERAÇÃO DO ANEXO DE METAS FISCAIS DA LEI DE DIRETRIZES ORÇAMENTÁRIA PARA O EXERCÍCIO FINANCEIRO DE 2013.

O Prefeito Municipal de Venda Nova do Imigrante, Estado do Espírito Santo, faz saber que a Câmara Municipal aprovou e eu sanciono a seguinte

LEI:

Art. 1º - Ficam alterados os Anexos de Metas Fiscais da Lei Nº1.026 de 26 de setembro de 2012, que serão substituídos pelos demonstrativos I - receitas; II - despesas e demonstrativos I e III das metas anuais, conforme seguem em anexo.

Art. 2º - Esta Lei entra em vigor na data de sua publicação.

Art. 3º - Revogam-se as disposições em contrário.

Registre-se, Publique-se e Cumpra-se.

Venda Nova do Imigrante, 14 de novembro de 2012.



DALTON PERIM

Prefeito Municipal


Município de Venda Nova do Imigrante - Consolidado


ESTADO DO ESPÍRITO SANTO
LEI DE DIRETRIZES ORÇAMENTÁRIAS
METODOLOGIA E MEMÓRIA DE CÁLCULO DAS METAS ANUAIS
I - RECEITAS
Art. 4º, §2º, inciso II da LRF

(R\$)

ESPECIFICAÇÃO	ARRECADADA			ORÇADA		PREVISÃO	
	2010	2011	2012	2013	2014	2015	
RECEITAS CORRENTES	35.235.405,57	42.072.472,94	42.409.000,00	44.661.000,00	46.445.500,00	48.386.000,00	
RECEITA TRIBUTÁRIA	2.687.670,58	3.016.254,08	3.227.000,00	3.901.000,00	4.000.000,00	4.300.000,00	
RECEITA PATRIMONIAL	317.125,23	528.680,42	350.000,00	550.000,00	600.000,00	700.000,00	
TRANSFERÊNCIAS CORRENTES	35.938.921,28	43.469.429,41	44.469.000,00	48.314.000,00	50.000.000,00	53.000.000,00	
OUTRAS RECEITAS CORRENTES	1.170.636,98	928.439,27	597.000,00	645.000,00	750.000,00	850.000,00	
RECEITAS DE CAPITAL	4.920.378,51	3.294.516,27	7.501.840,00	7.400.000,00	8.000.000,00	8.500.000,00	
OPERAÇÕES DE CRÉDITO	242.500,00	194.500,00	250.000,00	44.000,00	300.000,00	300.000,00	
ALIENAÇÃO DE BENS	230.300,00	85.294,03	110.000,00	110.000,00	200.000,00	200.000,00	
TRANSFERÊNCIAS DE CAPITAL	4.447.578,51	3.014.722,24	7.141.840,00	9.449.000,00	10.000.000,00	11.000.000,00	
DEDUÇÕES DA RECEITA DE TRANSF. CORRENTES	-4.878.948,50	-5.870.330,24	-6.234.000,00	-6.373.000,00	-6.800.000,00	-7.100.000,00	
Total	40.155.784,08	45.366.989,21	49.910.840,00	56.640.000,00	59.050.000,00	63.250.000,00	

Venda Nova do Imigrante-ES, 3 de Outubro de 2012


Dalton Perim
Prefeito Municipal


Maria Casagrande Lachini
Concedor CRC nº 6802 / O

Antonio Gilmar Furlan
Secretário Mun. Finanças

3

(R\$)

CATEGORIA ECONÔMICA E GRUPOS DE NATUREZA DE DESPESAS	EXECUTADA		ORÇADA	PREVISÃO	
	2010	2011		2013	2014
DESPESAS CORRENTES (I)					
Pessoal e Encargos Sociais	31.848.326,29	34.763.629,00	37.081.580,00	42.859.295,00	48.570.000,00
Transferência a Estados e ao Distrito Federal	14.232.613,46	15.793.682,64	17.762.000,00	22.939.180,00	25.200.000,00
Aplicações Diretas	14.232.613,46	15.793.682,64	17.762.000,00	22.939.180,00	25.200.000,00
Aplicações Diretas-Órgãos,Fundos Entidades	0,00	0,00	0,00	0,00	0,00
Juros e Encargos da Dívida	0,00	0,00	5.000,00	5.000,00	6.000,00
Aplicações Diretas	0,00	0,00	5.000,00	5.000,00	6.000,00
Outras Despesas Correntes	17.615.712,83	18.969.946,36	19.314.580,00	19.915.115,00	23.364.000,00
Transferência da União	0,00	0,00	0,00	0,00	0,00
Transferência a Estados e ao Distrito Federal	0,00	0,00	0,00	0,00	0,00
Transferência a Municípios	0,00	0,00	0,00	0,00	0,00
Transf. a Inst. Privadas sem Fins Lucrativos	0,00	0,00	0,00	0,00	0,00
Transf. a Inst. Privadas com Fins Lucrativos	0,00	0,00	0,00	0,00	0,00
Transf. a Inst. Multigovernamentais Nacionais	0,00	0,00	0,00	0,00	0,00
Aplicações Diretas	17.615.712,83	18.969.946,36	19.314.580,00	19.915.115,00	23.364.000,00
Aplicações Diretas-Órgãos,Fundos Entidades	0,00	0,00	0,00	0,00	0,00
DESPA DE CAPITAL (II)	8.149.195,55	9.373.680,28	12.188.260,00	13.075.150,00	13.950.000,00
Investimentos	8.028.398,12	9.216.838,01	11.972.260,00	12.767.150,00	13.700.000,00
Transferências a União	0,00	0,00	0,00	0,00	0,00
Transferências a Estados e ao Distrito Federal	0,00	0,00	0,00	0,00	0,00
Transferências a Municípios	0,00	0,00	0,00	0,00	0,00
Transf. a Inst. Privadas sem Fins Lucrativos	0,00	0,00	0,00	0,00	0,00
Transf. a Inst. Privadas com Fins Lucrativos	0,00	0,00	0,00	0,00	0,00
Transf. a Inst. Multigovernamentais Nacionais	0,00	0,00	0,00	0,00	0,00
Aplicações Diretas	8.028.398,12	9.216.838,01	11.972.260,00	12.767.150,00	13.700.000,00
Aplicações Diretas-Órgãos,Fundos Entidades	0,00	0,00	0,00	0,00	0,00
Inversões Financeiras	0,00	0,00	0,00	0,00	0,00
Transferências a Estados e ao Distrito Federal	0,00	0,00	0,00	0,00	0,00
Transferências a Municípios	0,00	0,00	0,00	0,00	0,00
Transf. a Inst. Privadas sem Fins Lucrativos	0,00	0,00	0,00	0,00	0,00
Transf. a Inst. Privadas com Fins Lucrativos	0,00	0,00	0,00	0,00	0,00
Aplicações Diretas	0,00	0,00	0,00	0,00	0,00
Aplicações Diretas-Órgãos,Fundos Entidades	0,00	0,00	0,00	0,00	0,00
Amortização da Dívida	120.797,43	156.842,27	216.000,00	308.000,00	250.000,00
Aplicações Diretas	120.797,43	156.842,27	216.000,00	308.000,00	250.000,00
RESERVA DO RPPS	0,00	0,00	641,00	0,00	0,00
RESERVA DE CONTINGÊNCIA (III)	0,00	0,00	641,00	705.555,00	730.000,00

AL

Município de Venda Nova do Imigrante - Consolidação

ESTADO DO ESPÍRITO SANTO
 LEI DE DIRETRIZES ORÇAMENTÁRIAS
 METODOLOGIA E MEMÓRIA DE CÁLCULO DAS METAS ANUAIS
 II - DESPESAS
 Art. 4º, §2º, inciso II da LRF

(R\$)

CATEGORIA ECONÔMICA E GRUPOS DE NATUREZA DE DESPESAS	EXECUTADA		ORÇADA		PREVISÃO	
	2010	2011	2012	2013	2014	2015
Total	39.997.521,84	44.137.309,28	49.910.840,00	56.640.000,00	59.050.000,00	63.250.000,00

Venda Nova do Imigrante-ES, 3 de Outubro de 2012

[Assinatura]

Dalton Perim
 Prefeito Municipal

[Assinatura]
Maria Casagrande Lachini
 Contador CRC nº 6802 / O

[Assinatura]
Antonio Gilmar Furlan
 Secretário Mun. Finanças

Município de Venda Nova do Imigrante - Consolidação

ESTADO DO ESPÍRITO SANTO
LEI DE DIRETRIZES ORÇAMENTÁRIAS
ANEXO DE METAS FISCAIS
Demonstrativo I - Meias Anuais
2013

AMF - Tabela 1 (LRF, art. 4º, §1º)

(R\$)

ESPECIFICAÇÃO	2013			2014			2015		
	Valor Corrente (a)	Valor Constante	% PIB (a/PIB) x 100	Valor Corrente (b)	Valor Constante	% PIB (b/PIB) x 100	Valor Corrente (c)	Valor Constante	% PIB (c/PIB) x 100
Receita Total	52.061.000,00	49.828.675,34	0,065	54.445.500,00	49.871.692,29	0,065	56.886.000,00	49.863.324,21	0,065
Receitas Primárias (I)	51.547.000,00	49.336.715,16	0,064	53.565.500,00	49.065.618,53	0,064	55.986.000,00	49.074.430,78	0,064
Despesa Total	56.640.000,00	54.211.332,31	0,070	59.050.000,00	54.089.381,67	0,070	63.250.000,00	55.441.677,33	0,072
Despesas Primárias (II)	56.327.000,00	53.911.753,45	0,070	58.804.500,00	53.864.505,41	0,070	62.994.000,00	55.217.280,97	0,072
Resultado Primário (III) = (I +	-4.780.000,00	-4.575.038,28	-0,006	-5.239.000,00	-4.798.886,89	-0,006	-7.008.000,00	-6.142.850,19	-0,008
Resultado Nominal	-385.810,16	-369.267,00	-0,001	-485.810,16	-444.998,66	-0,001	-367.061,33	-321.746,97	0,000
Dívida Pública Consolidada	352.871,49	337.740,71	0,000	167.061,33	153.026,99	0,000	0,00	0,00	0,000
Dívida Consolidada Líquida	-4.647.128,51	-4.447.864,19	-0,006	-5.132.938,67	-4.701.735,46	-0,006	-5.500.000,00	-4.821.015,42	-0,006

Receitas Primárias advindas de PPP (IV)	0,00	0,00	0,00	0,00	0,00	0,00	0,00	0,00	0,00
Despesas Primárias geradas por PPP (V)	0,00	0,00	0,00	0,00	0,00	0,00	0,00	0,00	0,00
Impacto do saldo das PPP (VI) = (IV - V)	0,00	0,00	0,00	0,00	0,00	0,00	0,00	0,00	0,00

Nota:

- O cálculo das metas acima descritas foi realizado considerando-se o seguinte cenário macroeconômico:


VARIÁVEIS	2013	2014	2015
	PIB real (crescimento % anual)	4,50	4,55
Taxa real de juro implícito sobre a dívida líquida do Governo (média % anual)	12,20	11,60	11,60
Câmbio (R\$/US\$ - Final do Ano)	1,76	1,80	1,85
Inflação média (% anual) projetada com base em índices oficiais de inflação	4,48	4,49	4,50
Projeção do PIB do Estado - R\$ milhares	80.620.000.000,00	84.289.000.000,00	88.098.000.000,00

Metodologia de Cálculo dos Valores Constantes:

2013	2014	2015
Valor Corrente / 1,0448	Valor Corrente / 1,0917	Valor Corrente / 1,1408

Venda Nova do Imigrante-ES, 3 de Outubro de 2012


Dalton Perim
Prefeito Municipal


Maria Casagrande Lachini
Contador/CRC nº 6802 / O

Antonio Gilmar Furlan
Secretário Mun. Finanças

3

AMF - Tabela 3 (LRF, art. 4º, §2º, inciso II)

(R\$)

ESPECIFICAÇÃO	VALORES A PREÇOS CORRENTES										
	2010	2011	2012	2013	2014	2015	%	2013	%	2014	%
Receita Total	40.155.784,08	45.366.999,21	49.910.840,00	52.061.000,00	54.445.500,00	56.886.000,00	4,6	4,3	4,3	54.445.500,00	4,6
Receitas Primárias (I)	39.365.858,85	44.558.514,76	49.200.840,00	51.547.000,00	53.565.500,00	55.986.000,00	3,9	4,8	4,8	53.565.500,00	3,9
Despesa Total	39.997.521,84	44.137.309,28	49.910.840,00	56.640.000,00	59.050.000,00	63.250.000,00	4,3	13,5	4,3	59.050.000,00	4,3
Despesas Primárias (II)	39.876.724,41	43.980.467,01	49.689.840,00	56.327.000,00	58.804.500,00	62.994.000,00	4,4	13,4	4,4	58.804.500,00	4,4
Resultado Primário (III)=(I - II)	-510.865,56	578.047,75	-489.000,00	-4.780.000,00	-5.239.000,00	-7.008.000,00	0,0	-184,6	0,0	-5.239.000,00	0,0
Resultado Nominal	-588.711,55	-2.592.653,30	-505.923,72	-385.810,16	-485.810,16	-367.061,33	25,9	-23,7	25,9	-485.810,16	25,9
Dívida Pública Consolidada	506.895,82	683.147,41	538.681,65	352.871,49	167.061,33	0,00	-52,7	-34,5	-52,7	167.061,33	-52,7
Dívida Consolidada Líquida	-1.162.741,33	-3.755.394,63	-4.261.318,35	-4.647.128,51	-5.132.938,67	-5.500.000,00	10,4	9,1	10,4	-5.132.938,67	10,4

(R\$)

ESPECIFICAÇÃO	VALORES A PREÇOS CONSTANTES										
	2010	2011	2012	2013	2014	2015	%	2013	%	2014	%
Receita Total	44.442.795,51	47.408.503,72	49.910.840,00	49.828.675,34	49.871.692,29	49.863.324,21	0,0	5,3	-0,2	49.871.692,29	0,1
Receitas Primárias (I)	43.568.538,26	46.563.647,92	49.200.840,00	49.336.715,16	49.065.618,53	49.074.430,78	0,0	5,7	0,3	49.065.618,53	-0,6
Despesa Total	44.267.637,27	46.123.488,20	49.910.840,00	54.211.332,31	54.089.381,67	55.441.677,33	2,5	8,2	8,6	54.089.381,67	-0,2
Despesas Primárias (II)	44.133.943,57	45.959.588,03	49.689.840,00	53.911.753,45	53.864.505,41	55.217.280,97	2,5	8,1	8,5	53.864.505,41	-0,1
Resultado Primário (III)=(I - II)	-665.405,31	604.059,90	-489.000,00	-4.575.038,28	-4.798.886,89	-6.142.850,19	0,0	-180,9	0,0	-4.798.886,89	0,0
Resultado Nominal	-651.562,10	-2.709.322,70	-505.923,72	-369.267,00	-444.998,66	-321.746,97	-27,7	-81,3	-27,0	-444.998,66	20,5
Dívida Pública Consolidada	561.011,76	713.889,04	538.681,65	337.740,71	153.026,99	0,00	-100,0	-24,5	-37,3	153.026,99	-54,7
Dívida Consolidada Líquida	-1.286.875,01	-3.924.387,39	-4.261.318,35	-4.447.864,19	-4.701.735,46	-4.821.015,42	2,5	8,6	4,4	-4.701.735,46	5,7

Nota:

Metodologia de Cálculo dos Valores Constantes

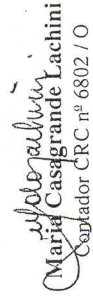
ÍNDICES DE INFLAÇÃO				
2010	2011	2012	2013*	2015*
5,30	5,91	4,50	4,48	4,50
VALORES DE REFERÊNCIA				
Valor Corrente x 1,1068	Valor Corrente x 1,0450	Valor Corrente x 1,0000	Valor Corrente / 1,0448	Valor Corrente / 1,1408

* Inflação Média (% anual) projetada com base no Índice Nacional de Preços ao Consumidor Amplo - IPCA, divulgado pelo IBGE

Venda Nova do Imigrante-ES, 3 de Outubro de 2012



Dalton Perim
Prefeito Municipal


Maria Casagrande Lachini
Contador CRC nº 6802 / O


Antonio Gilmar Furlan
Secretário Mun. - Finanças